



Gemeinde Stäfa

Finanzplan 2020-2025

Finanzplan

Gemeinde Stäfa 8712 Stäfa

Inhaltsverzeichnis

Seite

1. Allgemeines zur Finanzplanung	1
2. Haushaltsgrundsätze des Gemeinderates	2-4
3. Gesamtergebnis	5-6
4. Steuerfinanzierter Haushalt	7-25
5. Spezialfinanzierung Abwasserbeseitigung	26-31
6. Spezialfinanzierung Abfallwirtschaft	32-36
7. Spezialfinanzierung Wasserwerk	37-41
8. Spezialfinanzierung Elektrizitätswerk/Elektrizitätsnetz	42-46

Allgemeines zur Finanzplanung

Funktion und Verbindlichkeit des Finanzplanes

Der Finanzplan stellt ein Führungsinstrument der Behörden der Politischen Gemeinde zu Gestaltung der Finanz-, Investitions- und Steuerfusspolitik dar. Für die Stimmberechtigten bildet er gerade bei langfristig ausgerichteten Entscheiden eine wertvolle Informations- und Entscheidungsgrundlage.

In besonderem Masse abhängig ist der Finanzhaushalt einer Gemeinde von Änderungen im Steueraufkommen und Verschiebungen in der Aufgabenteilung sowie –finanzierung zwischen Kanton und Gemeinden. Anzeichen für solche Veränderungen werden daher kontinuierlich beobachtet und in die jeweils aktuelle Prognose einbezogen, damit die geeigneten Massnahmen rechtzeitig ergriffen werden können.

Der Finanzplan bildet den Rahmen für die Erstellung der Budgets für die einzelnen Kalenderjahre. Die Finanzplanung ist rollend. Der Finanzplan wird im Anschluss an die Ergebnisse des letzten Rechnungsjahres, aufgrund der allgemeinen Geschäftsplanung und im Rahmen einer Überprüfung der relevanten Umfeld-Entwicklung jährlich während des Budgetprozesses überarbeitet und angepasst.

Sachlicher Geltungsbereich

Der Finanzplan wird für einen Zeitraum von 6 Jahren erstellt, wobei das laufende Kalenderjahr das erste Planjahr darstellt.

Die Planung umfasst den gesamten Haushalt der Politischen Gemeinde. Die Planbilanz, die Finanzplanergebnisse, die Laufende Rechnung sowie die Investitionsplanung werden unterteilt in den steuerfinanzierten Teil "Steuerhaushalt" und die eigenwirtschaftlichen, gebührenfinanzierten Bereiche "Abwasser", "Abfall", "Wasser" und "Energie".

Für die Formulierung der Steuerfusspolitik ist in erster Linie auf die Daten des Steuerhaushaltes abzustellen.

Haushaltsgrundsätze des Gemeinderates

Der Gemeinderat will sein finanzpolitisches Handeln und seine Finanzplanung an den folgenden haushaltswirtschaftlichen Grundsätzen ausrichten:

1 **Übergeordnete Voraussetzungen und Leitlinien**

Das Gemeinde- und Haushaltsrecht wird ohne Einschränkungen angewendet. Handlungsspielräume innerhalb des Gemeinde- und Haushaltsrechts werden ausgeschöpft.

Die Haushaltsgrundsätze erfassen den durch eine kommunale Exekutivbehörde steuerbaren Teil eines Gemeindehaushaltes.

Die Haushaltsgrundsätze gehen von einer regelmässig stattfindenden Prüfung des Aufgaben- und Leistungskataloges aus. Sie gehen weiter davon aus, dass der Nutzen von und das öffentliche Interesse an bestehenden Einrichtungen und Sachanlagen fortlaufend hinterfragt werden.

In haushaltspolitischen Entscheidungen wird das sich dynamisch verändernde wirtschaftliche Umfeld mitberücksichtigt.

Die Haushaltgrundsätze sind Teil einer strategischen Ausrichtung der Haushalt- und Finanzpolitik des Gemeinderates. Sie sind für die Sach- und Zielsetzungsplanung sowie für die Finanzplanung verbindlich.

2 **Trennung steuer- und gebührenfinanzierte Bereiche**

Die steuer- und gebührenfinanzierten Bereiche sind rechnerisch und darstellerisch zu trennen.

Bei den gebührenfinanzierten Bereichen ist das Verursacherprinzip konsequent durchzusetzen.

3 Keine Neuverschuldung durch das Finanzergebnis

Das Finanzergebnis ist jederzeit durch die ordentlichen Steuern voll zu decken.

Darüber hinaus haben die ordentlichen Steuern angemessen zum Bruttoüberschuss (Cashflow) beizutragen.

4 Keine Neuverschuldung durch ordentliche Investitionen

Ordentliche Investitionstätigkeit bedeutet: qualitative und quantitative Erhaltung der vorhandenen Infrastruktur der Gemeinde, mit vertretbarer Einschränkung des Perfektionsgrades und Ausbaustandards.

Ordentliche Investitionen sollen vollständig und ohne Neuverschuldung in ihrem zeitlichen Bereich finanziert werden.

Die ordentliche Investitionstätigkeit soll möglichst gleichmässig erfolgen und sich an der effektiven Lebensdauer der Investitionsobjekte sowie an den einschlägigen technischen Notwendigkeiten orientieren.

5 Neuverschuldung für ausserordentliche Investitionen

Ausserordentliche Investitionen bedeutet: qualitativer oder quantitativer Weiterausbau der vorhandenen Infrastruktur oder grosse Gesamterneuerungsprojekte in der Erhaltung der Infrastruktur.

Nur notwendige ausserordentliche Investitionen sollen eine massvolle Neuverschuldung begründen; wünschbare ausserordentliche Investitionen sind langfristig zu finanzieren über eine Erhöhung oder über den Verzicht auf eine mögliche Senkung des Steuerfusseses.

Auf Phasen mit ausgeprägter Investitionstätigkeit soll ein Investitionsrückgang und Schuldenabbau folgen.

6 Ausrichtung auf mittelfristig stetige Steuerpolitik

Der Steuerfuss soll auf der Basis einer mittelfristigen Betrachtungsweise und nicht aufgrund kurzfristiger oder ausserordentlicher Haushaltsschwankungen festgesetzt werden.

Der Steuerfuss soll nur dann verändert werden, wenn sich mittelfristig die Chance einer nachhaltigen Reduktion oder die Notwendigkeit einer Anhebung ergibt.

Über das Mass einer solch mittelfristigen Notwendigkeit hinaus dürfen Steuern nicht auf Vorrat bezogen werden.

7 Keine Bildung überschüssigen Vermögens

Das verzinsliche Nettovermögen soll nur so hoch sein, dass es – in beschränktem Masse – kurzfristige Schwankungen und/oder klar absehbare mittelfristige Beanspruchungen des Haushaltes aufzufangen vermag.

Im Finanzvermögen sollen nur Immobilien gehalten werden, die eine angemessene Rendite abwerfen oder an denen ein besonderes öffentliches Interesse besteht.

Das Verwaltungsvermögen ist nach finanzrechtlichen und, wo angezeigt, zusätzlich nach betriebswirtschaftlichen Grundsätzen abzuschreiben.

(Fassung 2014)

	RG 2019	BU 2020	BU 2021	2022	2023	2024	2025
AKTIVEN	295'162'267	298'443'967	298'803'238	310'713'377	324'154'086	330'298'654	335'639'772
10 Finanzvermögen	100'821'767	103'891'028	96'866'667	102'006'667	107'186'667	107'686'667	107'686'667
14 Verwaltungsvermögen	194'340'500	194'552'939	201'936'571	208'706'710	216'967'419	222'611'987	227'953'105
14 VV Allgemeiner Haushalt	144'861'010	144'538'430	147'427'703	154'148'615	160'621'316	165'846'118	172'129'721
14 VV Wasserwerk	14'132'726	14'867'365	15'595'924	16'062'343	17'256'462	17'818'561	17'949'080
14 VV Abwasserbeseitigung	12'146'019	12'736'471	15'004'593	14'971'973	14'724'684	14'606'758	14'468'268
14 VV Abfallwirtschaft	212'246	196'250	180'254	164'258	148'262	141'846	135'466
14 VV Elektrizitätswerk - Elektrizitätsnetz	22'988'499	22'214'423	23'728'097	23'359'521	24'216'695	24'198'704	23'270'570
PASSIVEN	295'162'267	298'443'967	298'803'238	310'713'377	324'154'086	330'298'654	335'639'772
20 Fremdkapital	43'521'745	43'521'745	44'069'516	56'705'078	71'048'839	78'266'668	85'445'707
20 Fremdkapital allgemein	39'694'870	39'694'870	39'694'870	39'694'870	39'694'870	39'694'870	39'694'870
205 Kurzfristige Rückstellungen	1'248'415	1'248'415	1'248'415	1'248'415	1'248'415	1'248'415	1'248'415
206 Langfristige Finanzverbindlichkeiten	200'000	200'000	747'772	13'383'333	27'727'094	34'944'924	42'123'962
209 Verbindlichkeiten gegenüber Fonds im Fremdkap	2'378'460	2'378'460	2'378'460	2'378'460	2'378'460	2'378'460	2'378'460
29 Eigenkapital	251'640'522	254'922'222	254'733'722	254'008'300	253'105'248	252'031'986	250'194'065
290 SF Wasserwerk	17'495'067	17'745'367	17'689'267	17'762'220	17'774'028	17'733'042	17'642'700
290 SF Abwasserbeseitigung	4'229'588	4'383'588	4'428'088	4'291'933	4'142'130	3'971'643	3'767'577
290 SF Abfallwirtschaft	551'671	450'671	262'571	241'009	226'895	230'860	244'348
290 SF Elektrizitätswerk - Elektrizitätsnetz	25'207'646	23'951'046	23'752'246	22'697'570	21'532'607	20'475'099	19'322'886
293 VF Allgemeiner Haushalt	10'000'000	10'000'000	10'000'000	10'000'000	10'000'000	10'000'000	10'000'000
294 Reserven		2'000'000	2'000'000	2'000'000	2'000'000	2'000'000	2'000'000
299 Bilanzüberschuss	194'156'549	196'391'549	196'601'549	197'015'567	197'429'588	197'621'341	197'216'554

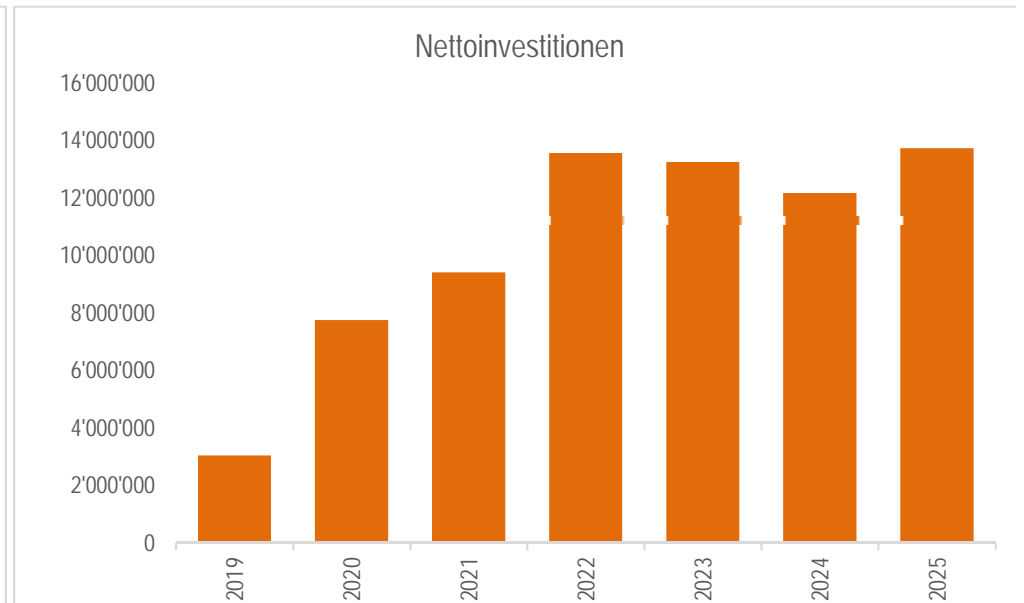
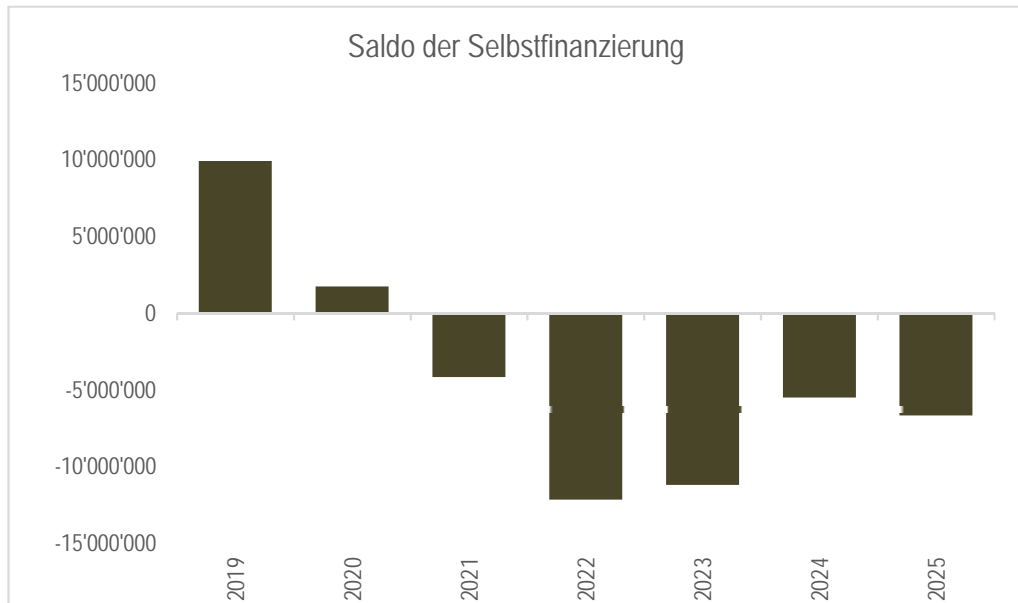
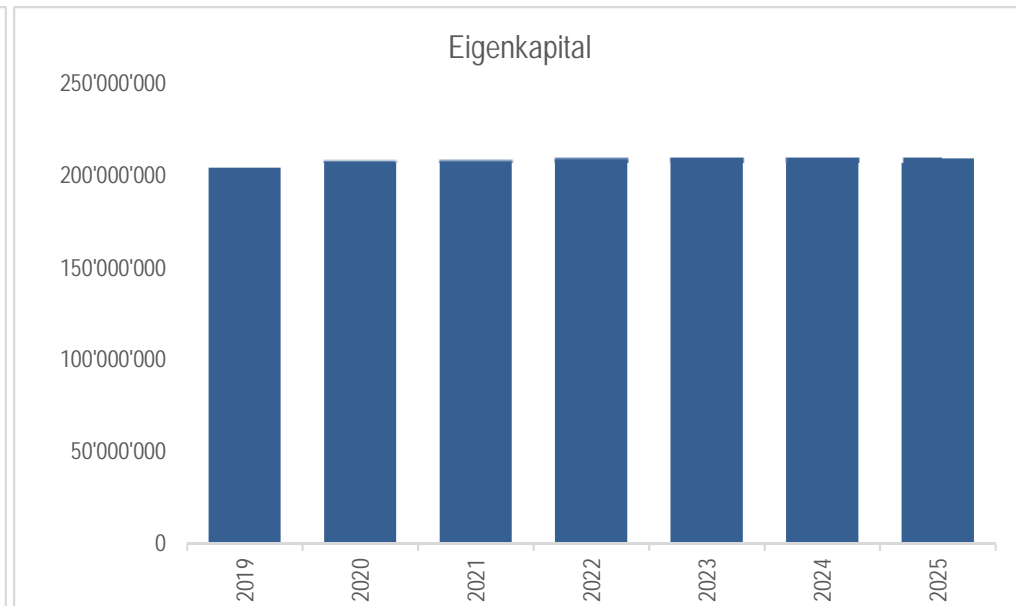
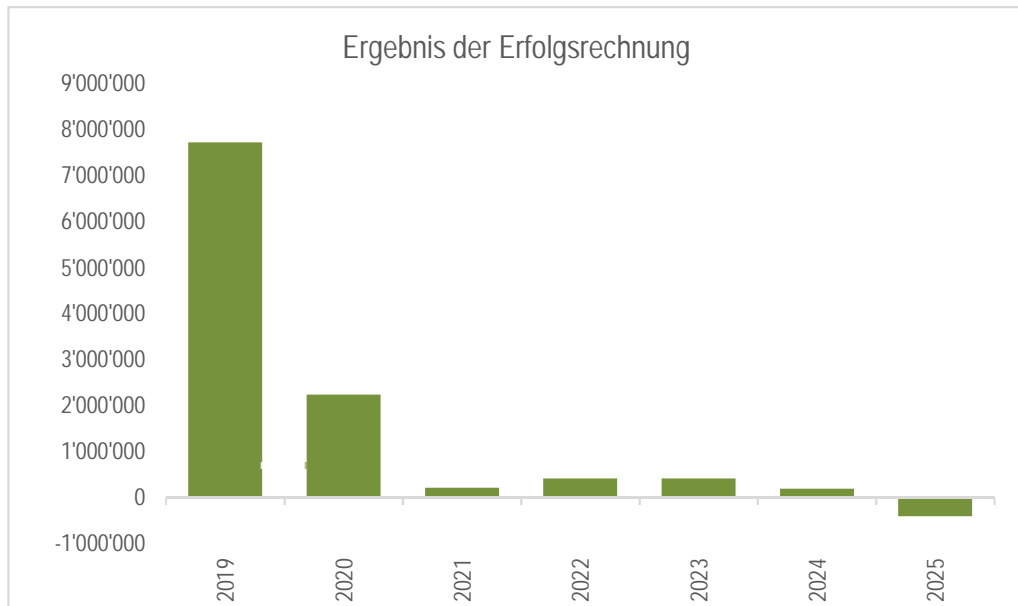
Gesamthaushalt

	RG 2019	BU 2020	BU 2021	2022	2023	2024	2025
Ergebnis der Erfolgsrechnung vor Abschluss	7'718'761	3'082'000	210'000	414'018	414'021	191'752	-404'787
Buchgewinne Finanzvermögen		1'153'000					
Einlagen in SF		-2'000'000					
Ergebnis der Erfolgsrechnung Allgemeiner Haushalt	7'718'761	2'235'000	210'000	414'018	414'021	191'752	-404'787
Ergebnis der Erfolgsrechnung Wasserwerk	1'151'841	250'300	-56'100	72'953	11'808	-40'985	-90'342
Ergebnis der Erfolgsrechnung Abwasserbeseitigung	498'297	154'000	44'500	-136'156	-149'803	-170'487	-204'066
Ergebnis der Erfolgsrechnung Abfallwirtschaft	-169'841	-101'000	-188'100	-21'561	-14'115	3'966	13'488
Ergebnis der Erfolgsrechnung Elektrizitätswerk - Elektrizitätsnet	-169'403	-1'256'600	-198'800	-1'054'676	-1'164'963	-1'057'508	-1'152'213
Ergebnis der Erfolgsrechnung Gesamthaushalt	9'029'655	1'281'700	-188'500	-725'422	-903'052	-1'073'262	-1'837'921
+ planmässige Abschreibungen	8'232'347	9'010'000	8'106'000	9'371'861	9'324'291	9'237'432	9'689'882
+ ausserplanmässige Abschreibungen	301'246						
+ Einlagen in Spezialfinanzierungen		2'000'000					
- Entnahmen aus Spezialfinanzierungen							
Selbstfinanzierung (Cash flow) Gesamthaushalt	17'563'248	12'291'700	7'917'500	8'646'439	8'421'239	8'164'170	7'851'961
Selbstfinanzierung (Cash flow) allgemeiner Haushalt	14'089'613	11'011'000	6'572'000	7'248'106	7'191'320	7'136'950	7'041'610
Selbstfinanzierung (Cash flow) Spezialfinanzierungen	3'473'635	1'280'700	1'345'500	1'398'333	1'229'919	1'027'220	810'351
Selbstfinanzierung (Cash flow) Gesamthaushalt	17'563'248	12'291'700	7'917'500	8'646'439	8'421'239	8'164'170	7'851'961
- Buchgewinne Finanzvermögen		1'153'000					
- Nettoinvestitionen Verwaltungsvermögen allg. Haushalt	3'036'285	7'740'000	9'400'000	13'555'000	13'250'000	12'170'000	13'730'000
- Nettoinvestitionen Finanzvermögen allgemeiner Haushalt		350'000	1'170'000	5'140'000	5'180'000	500'000	
- Nettoinvestitionen Verwaltungsvermögen SF	3'089'691	2'576'000	6'973'000	2'587'000	4'335'000	2'712'000	1'301'000
Saldo der Selbstfinanzierung	11'437'272	472'700	-9'625'500	-12'635'561	-14'343'761	-7'217'830	-7'179'039
Bilanzüberschuss	194'156'549	196'391'549	196'601'549	197'015'567	197'429'588	197'621'341	197'216'554
Eigenkapital	204'156'549	208'391'549	208'601'549	209'015'567	209'429'588	209'621'341	209'216'554
TOTAL Steuern	64'670'842	67'510'000	65'180'000	66'318'966	67'003'194	67'695'632	68'396'379
Langfristige Finanzverbindlichkeiten	200'000	200'000	747'772	13'383'333	27'727'094	34'944'924	42'123'962
Verwaltungsvermögen (VV)	194'340'500	194'552'939	201'936'571	208'706'710	216'967'419	222'611'987	227'953'105
	RG 2019	BU 2020	BU 2021	2022	2023	2024	2025
Nettoverschuldungsquotient	-88.43%	-89.82%	-81.13%	-68.41%	-54.02%	-43.52%	-32.57%
Selbstfinanzierungsgrad	286.70%	119.15%	48.36%	53.56%	47.89%	54.86%	52.24%
Zinsbelastungsanteil	-2.15%	-1.63%	-1.59%	-1.57%	-1.52%	-1.50%	-1.47%
Nettoschuld in Franken pro Einwohner	-3'896	-4'093	-3'567	-3'051	-2'425	-1'968	-1'483
Selbstfinanzierungsanteil	14.16%	9.67%	6.53%	7.06%	6.83%	6.59%	6.30%
Kapitaldienstanteil	4.73%	5.46%	5.09%	6.08%	6.04%	5.96%	6.30%
Bruttoverschuldungsanteil	32.16%	31.38%	33.37%	43.32%	54.71%	60.22%	65.63%
Investitionsanteil		8.81%	13.35%	13.16%	13.99%	12.15%	12.15%

	RG 2019	BU 2020	BU 2021	2022	2023	2024	2025
AKTIVEN	245'682'776	249'917'776	250'675'548	263'725'127	278'482'909	285'892'491	292'666'743
10 Finanzvermögen (FV)	100'821'766	105'379'346	103'247'845	109'576'512	117'861'593	120'046'373	120'537'022
14 Verwaltungsvermögen (VV)	144'861'010	144'538'430	147'427'703	154'148'615	160'621'316	165'846'118	172'129'721
PASSIVEN	245'682'776	249'917'776	250'675'548	263'725'127	278'482'909	285'892'491	292'666'743
20 Fremdkapital	41'526'227	41'526'227	42'073'999	54'709'560	69'053'321	76'271'151	83'450'189
20 Fremdkapital allgemein	37'699'352	37'699'352	37'699'352	37'699'352	37'699'352	37'699'352	37'699'352
205 Kurzfristige Rückstellungen	1'248'415	1'248'415	1'248'415	1'248'415	1'248'415	1'248'415	1'248'415
206 Langfristige Finanzverbindlichkeiten	200'000	200'000	747'772	13'383'333	27'727'094	34'944'924	42'123'962
209 Verbindlichkeiten gegenüber Fonds im Fremdkapital	2'378'460	2'378'460	2'378'460	2'378'460	2'378'460	2'378'460	2'378'460
29 Eigenkapital	204'156'549	208'391'549	208'601'549	209'015'567	209'429'588	209'621'341	209'216'554
293 Vorfinanzierungen	10'000'000	10'000'000	10'000'000	10'000'000	10'000'000	10'000'000	10'000'000
294 Reserven		2'000'000	2'000'000	2'000'000	2'000'000	2'000'000	2'000'000
299 Bilanzüberschuss	194'156'549	196'391'549	196'601'549	197'015'567	197'429'588	197'621'341	197'216'554

Allgemeiner Haushalt

	RG 2019	HR 2020	BU 2021	2022	2023	2024	2025
Ergebnis der Erfolgsrechnung vor Abschluss	7'718'761	3'082'000	210'000	414'018	414'021	191'752	-404'787
Buchgewinne Finanzvermögen		1'153'000					
Einlagen in SF		-2'000'000					
Ergebnis der Erfolgsrechnung	7'718'761	2'235'000	210'000	414'018	414'021	191'752	-404'787
Ergebnis der Erfolgsrechnung	7'718'761	2'235'000	210'000	414'018	414'021	191'752	-404'787
+ planmässige Abschreibungen	6'370'853	6'776'000	6'362'000	6'834'088	6'777'299	6'945'198	7'446'397
+ ausserplanmässige Abschreibungen							
+ Einlagen in Spezialfinanzierungen		2'000'000					
- Entnahmen aus Spezialfinanzierungen							
Selbstfinanzierung (Cash flow)	14'089'613	11'011'000	6'572'000	7'248'106	7'191'320	7'136'950	7'041'610
Selbstfinanzierung (Cash flow)	14'089'613	11'011'000	6'572'000	7'248'106	7'191'320	7'136'950	7'041'610
- Buchgewinne Finanzvermögen		1'153'000					
- Nettoinvestitionen Verwaltungsvermögen	3'036'285	7'740'000	9'400'000	13'555'000	13'250'000	12'170'000	13'730'000
- Nettoinvestitionen Finanzvermögen		350'000	1'170'000	5'140'000	5'180'000	500'000	
Saldo der Selbstfinanzierung	11'053'328	1'768'000	-3'998'000	-11'446'894	-11'238'680	-5'533'050	-6'688'390
Bilanzüberschuss	194'156'549	196'391'549	196'601'549	197'015'567	197'429'588	197'621'341	197'216'554
Eigenkapital	204'156'549	208'391'549	208'601'549	209'015'567	209'429'588	209'621'341	209'216'554
TOTAL Steuern	64'670'842	67'510'000	65'180'000	66'318'966	67'003'194	67'695'632	68'396'379
Langfristige Finanzverbindlichkeiten	200'000	200'000	747'772	13'383'333	27'727'094	34'944'924	42'123'962
Verwaltungsvermögen (VV)	144'861'010	144'538'430	147'427'703	154'148'615	160'621'316	165'846'118	172'129'721
Finanzkennzahlen	RG 2019	BU 2020	BU 2021	2022	2023	2024	2025
Nettoverschuldungsquotient	-91.51%	-95.01%	-94.00%	-82.86%	-72.95%	-64.76%	-54.30%
Selbstfinanzierungsgrad	464.04%	142.26%	69.91%	53.47%	54.27%	58.64%	51.29%
Zinsbelastungsanteil	-2.64%	-2.00%	-1.96%	-1.91%	-1.86%	-1.85%	-1.83%
Nettoschuld in Franken pro Einwohner	-4'032	-4'329	-4'133	-3'695	-3'276	-2'928	-2'472
Selbstfinanzierungsanteil	13.49%	10.14%	6.40%	6.98%	6.88%	6.79%	6.65%
Kapitaldienstanteil	3.46%	4.23%	4.24%	4.68%	4.63%	4.76%	5.21%
Bruttoverschuldungsanteil	36.28%	34.89%	37.45%	49.21%	62.62%	69.07%	75.39%
Investitionsanteil		7.16%	8.93%	12.21%	11.89%	10.95%	12.10%



Allgemeiner Haushalt

	RG 2019	BU 2020	BU 2021	2022	2023	2024	2025	
Codes für ER und IR								
A	Teuerungsfaktoren	%						
1	Konsumentenpreise							
2								
3								
4								
5								
6								
7								
8								
9								
B	Entwicklungsfaktoren	Absolute Werte						
1	Wohnbevölkerung	14'708	14'750	14'800	14'850	14'900	14'950	15'000
2								
3								
4								
5								
6								
7								
8								
9	Nullwachstum		0	0	0	0	0	0
C	Freie Faktoren	%						
1	Zuwachs Personalaufwand				1	1.5	1.5	1.5
2	Zuwachs Sachaufwand				0.9	1.1	1.3	1.5
3	Transferaufwand(36)				0	0	0	0
4	Entgelte (42)				0	0	0	0
5	Finanzertrag (44)				0	0	0	0
6	Transferertrag (46)				0	0	0	0
7	Interne Verrechnungen (39/49)				0	0	0	0
8	Finanzausgleich				0	1.2	1.2	1.2
9								
Zinsen, Abschreibungen, Steuern								
	Verzinsung Ergebnis KF passiv	0	0.300	0.300	0.300	0.300	0.300	0.300
	Verzinsung Ergebnis KF aktiv		0.000	0.000	0.000	0.000	0.000	0.000
	Abschreibungssatz-Sets	%						
0	Abschreibungen HRM1							
1								
2								
3								
4								
5								
6								
7								
8								
9								
	Buchgewinne Finanzvermögen	in 1'000 Fr.						
	Steuerfuss							
	natürliche Personen	0.88	0.88	0.88	0.85	0.85	0.85	0.85
	juristische Personen	0.88	0.88	0.88	0.85	0.85	0.85	0.85
	Einlage in SF Werterhalt							
	Prozentsatz pro Jahr							

Konto-Nr.	Bezeichnung	RG 2019	BU 2020	BU 2021	2022	2023	2024	2025
	Einkommenssteuern NP							
	Nettozuwachs in %		-2.541	4.055	5.700	1.200	1.200	1.200
	Reine Steuer absolut	43'701'575	42'590'909	44'318'182	46'844'318	47'406'450	47'975'327	48'551'031
	Vermögenssteuern NP							
	Nettozuwachs in %		9.206	-8.333	5.500	1.200	1.200	1.200
	Reine Steuer absolut	12'486'838	13'636'364	12'500'000	13'187'500	13'345'750	13'505'899	13'667'970
	Gewinnsteuern JP							
	Nettozuwachs in %			-22.857	5.500	1.200	1.200	1.200
	Reine Steuer absolut	5'881'135	7'954'545	6'136'364	6'473'864	6'551'550	6'630'169	6'709'731
	Kapitalsteuer JP							
	Nettozuwachs in %			-33.333	5.500	1.200	1.200	1.200
	Reine Steuer absolut	555'923	818'182	545'455	575'455	582'360	589'348	596'420
	TOTAL Steuern	64'670'842	67'510'000	65'180'000	66'318'966	67'003'194	67'695'632	68'396'379
	Einkommenssteuern NP	39'331'417	39'240'000	39'000'000	39'817'670	40'295'483	40'779'028	41'268'377
	HR 2020		-1'760'000					
	Vermögenssteuern NP	11'238'154	12'000'000	11'000'000	11'209'375	11'343'888	11'480'014	11'617'774
	Gewinnsteuern JP	5'293'022	7'000'000	5'400'000	5'502'784	5'568'818	5'635'643	5'703'271
	Kapitalsteuer JP	500'331	720'000	480'000	489'136	495'006	500'946	506'957

Konto-Nr.	Bezeichnung	RG 2019	BU 2020	BU 2021	2022	2023	2024	2025
	Weitere direkte Steuern	8'430'468	8'250'000	9'200'000	9'200'000	9'200'000	9'200'000	9'200'000
011 4000.10	Einkommenssteuern natürliche Personen früherer Jahre	6'061'678	6'000'000	7'000'000	7'000'000	7'000'000	7'000'000	7'000'000
011 4000.20	Nachsteuern Einkommenssteuern natürliche Personen	405'573	200'000	200'000	200'000	200'000	200'000	200'000
011 4000.40	Aktive Steuerauscheidungen Einkommenssteuern natürliche Personen	616'578	500'000	600'000	600'000	600'000	600'000	600'000
011 4000.50	Passive Steuerauscheidungen Einkommenssteuern natürliche Personen	-2'222'993	-1'700'000	-1'800'000	-1'800'000	-1'800'000	-1'800'000	-1'800'000
011 4000.60	Pauschale Steueranrechnung natürliche Personen	-170'375	-120'000	-200'000	-200'000	-200'000	-200'000	-200'000
011 4001.10	Vermögenssteuern natürliche Personen früherer Jahre	2'426'000	1'600'000	2'500'000	2'500'000	2'500'000	2'500'000	2'500'000
011 4001.20	Nachsteuern Vermögenssteuern natürliche Personen	534'251	100'000	100'000	100'000	100'000	100'000	100'000
011 4001.40	Aktive Steuerauscheidungen Vermögenssteuern natürliche Personen	267'920	200'000	300'000	300'000	300'000	300'000	300'000
011 4001.50	Passive Steuerauscheidungen Vermögenssteuern natürliche Personen	-964'554	-900'000	-800'000	-800'000	-800'000	-800'000	-800'000
011 4002.00	Quellensteuern natürliche Personen	840'636	700'000	700'000	700'000	700'000	700'000	700'000
011 4008.00	Personensteuern	305'727	280'000	300'000	300'000	300'000	300'000	300'000
011 4010.10	Gewinnsteuern juristische Personen früherer Jahre	310'334	1'200'000	300'000	300'000	300'000	300'000	300'000
011 4010.20	Nachsteuern Gewinnsteuern juristische Personen	6'163		10'000	10'000	10'000	10'000	10'000
011 4010.40	Aktive Steuerauscheidungen Gewinnsteuern juristische Personen	261'168	400'000	300'000	300'000	300'000	300'000	300'000
011 4010.50	Passive Steuerauscheidungen Gewinnsteuern juristische Personen	-247'638	-200'000	-300'000	-300'000	-300'000	-300'000	-300'000
011 4010.60	Pauschale Steueranrechnung juristische Personen		-10'000	-10'000	-10'000	-10'000	-10'000	-10'000
	Manuelle Eingabe							
	Übrige Steuern	-122'549	300'000	100'000	100'000	100'000	100'000	100'000
011 4011.10	Kapitalsteuern juristische Personen früherer Jahre	-125'920	300'000	100'000	100'000	100'000	100'000	100'000
011 4011.20	Nachsteuern Kapitalsteuern juristische Personen	5						
011 4011.40	Aktive Steuerauscheidungen Kapitalsteuern juristische Personen	22'817	100'000	100'000	100'000	100'000	100'000	100'000
011 4011.50	Passive Steuerauscheidungen Kapitalsteuern juristische Personen	-19'450	-100'000	-100'000	-100'000	-100'000	-100'000	-100'000
	Manuelle Eingabe							

Allgemeiner Haushalt

Gliederung nach Institutionen konzentriert

Konto-Nr.	Konto-Bezeichnung	RG 2019	HR 2020	BU 2021	2022	2023	2024	2025
	ERGEBNIS	7'718'761	2'235'000	210'000	414'018	414'021	191'752	-404'787
011	Allgemeine Gemeindesteuern	64'296'363	67'110'000	64'780'000	65'915'366	66'595'154	67'282'288	67'976'835
012	Grundstückgewinnsteuern	8'318'908	9'000'000	6'100'000	6'100'000	6'100'000	6'100'000	6'100'000
017	Finanz- und Lastenausgleich	-5'262'748	-10'313'000	-7'243'000	-7'243'000	-7'329'916	-7'417'875	-7'506'889
021	Zinsen	251'295	255'000	158'600	129'458	94'847	94'365	85'782
029	Finanzvermögen, Übriges	-131'640						
031	Finanzpolitische Reserve, Einlagen und Entnahmen		-2'000'000					
041	Buchgewinne und -Verluste		1'153'000					
048	Zweckgebundene Zuwendungen			-600	-600	-600	-600	-600
051	Rückverteilungen aus CO2-Abgabe	29'199	10'000	10'000	10'000	10'000	10'000	10'000
061	Museen und bildende Kunst	-87'200	-80'000	-120'000	-120'000	-120'000	-120'000	-120'000
063	Bibliotheken und Literatur	-254'256	-250'000	-235'000	-235'000	-235'000	-235'000	-235'000
064	Musik und Theater	-214'413	-200'000	-200'000	-200'000	-200'000	-200'000	-200'000
065	Kultur, Übriges	-154'597	-300'000	-300'000	-300'000	-300'000	-300'000	-300'000
066	Film und Kino	-3'000	-3'000	-3'000	-3'000	-3'000	-3'000	-3'000
070	Rechtspflege	-9'720	-10'000	-10'000	-10'000	-10'000	-10'000	-10'000
073	Sport (Sportanlage Frohberg)	-151'539	-125'000	-125'000	-125'000	-125'000	-125'000	-125'000
075	Leistungen an Familien	-11'000						
076	Leistungen an das Alter	-3'690	-4'000	-4'000	-4'000	-4'000	-4'000	-4'000
084	Tourismus	-86'080	-83'000	-85'000	-85'027	-85'060	-85'100	-85'147
085	Industrie, Gewerbe, Handel	-10'231	-18'000	-7'000	-7'000	-7'000	-7'000	-7'000
086	Banken und Versicherungen	1'096'853	1'580'000	1'000'000	1'000'000	1'000'000	1'000'000	1'000'000
087	Elektrizität (allgemein)	250'000	250'000	250'000	250'000	250'000	250'000	250'000
088	Nichtelektrische Energie (allgemein)		-193'000	-203'000	-209'391	-211'848	-214'312	-216'783
089	Covid-19 Notfallhilfe		-1'550'000					
090	Hilfsaktionen im Inland	-150'000	-85'000	-85'000	-85'000	-85'000	-85'000	-85'000
101	Legislative	-247'455	-245'000	-227'000	-228'941	-231'552	-234'461	-237'678
102	Exekutive	-513'959	-495'000	-486'000	-490'652	-497'375	-504'455	-511'901
110	Finanz- und Steuerverwaltung	-691'556	-577'000	-740'000	-752'029	-770'048	-788'498	-807'390
111	Allgemeine Dienste	-2'300'577	-2'795'000	-2'996'000	-3'060'564	-3'108'828	-3'161'043	-3'217'340
114	Gemeindeamann- und Betreibungsamt	74'700	42'800	50'000	50'000	50'000	50'000	50'000
115	Lehrstellenförderung Bezirk Meilen							
116	Friedensrichteramt	-41'518	-34'100	-33'000	-33'630	-34'584	-35'553	-36'536
117	Zivilstandsamt	-80'900	-81'700	-73'000	-73'000	-73'000	-73'000	-73'000
200	Kindergarten	-1'524'623	-1'525'000	-1'642'600	-1'643'852	-1'645'477	-1'647'340	-1'649'448
210	Primarstufe	-8'475'328	-7'985'000	-8'380'700	-8'637'041	-8'653'947	-8'672'814	-8'693'710
211	Sekundarstufe	-4'720'884	-4'888'000	-4'981'400	-4'986'771	-4'993'696	-5'001'679	-5'010'757
213	Tagesbetreuung	-594'310	-530'000	-688'000	-704'088	-727'722	-752'293	-777'827

Allgemeiner Haushalt

Gliederung nach Institutionen konzentriert

Konto-Nr.	Konto-Bezeichnung	RG 2019	HR 2020	BU 2021	2022	2023	2024	2025
214	Musikschulen	-744'655	-738'000	-731'000	-731'000	-731'000	-731'000	-731'000
216	Schulleitung	-1'091'545	-1'208'000	-1'141'600	-1'145'037	-1'150'196	-1'155'470	-1'160'862
217	Schulliegenschaften	-1'983'073	-2'126'000	-1'991'000	-2'281'637	-2'440'669	-2'577'744	-2'865'512
218	Volksschule, Sonstiges	-596'923	-624'000	-577'200	-580'965	-586'271	-591'970	-598'074
219	Schulverwaltung	-939'564	-1'020'000	-1'091'700	-1'102'394	-1'118'032	-1'134'348	-1'151'363
220	Sonderschulen	-4'751'980	-4'765'000	-4'756'800	-4'783'740	-4'823'841	-4'865'105	-4'907'561
231	SE Beewies	-687'985	-777'000	-717'000	-723'931	-733'721	-744'214	-755'432
232	SE Kirchbühl Nord	-562'539	-576'000	-634'000	-640'098	-648'696	-657'927	-667'811
233	SE Kirchbühl Süd	-414'010	-440'000	-523'000	-527'666	-534'637	-542'321	-550'745
234	SE Ürikon Moritzberg	-460'902	-524'000	-428'000	-432'283	-438'588	-445'362	-452'620
235	SE Obstgarten	-1'394'209	-1'026'000	-1'124'000	-1'135'557	-1'151'395	-1'168'296	-1'186'294
290	Bildung, Übriges	-15'014	-17'000	-17'000	-17'761	-18'894	-20'059	-21'259
300	Liegenschaften des Finanzvermögens (allgemein)	-222'704	-324'600	-394'600	-398'809	-405'183	-411'655	-418'226
301	Bahnhofstrasse 52	20'737	5'600	1'200	1'200	1'200	1'200	1'200
302	Chapfwiesen 10/12	5'771	4'700	4'700	4'700	4'700	4'700	4'700
303	Dorfstrasse 11a	27'173	27'500	24'900	24'900	24'900	24'900	24'900
304	Frohberg	28'613	3'800	3'800	3'800	3'800	3'800	3'800
305	Felsenburgstrasse 1	14'875	10'700	8'300	8'300	8'300	8'300	8'300
306	Felsenburgstrasse 15	32'945	28'300	24'500	24'500	24'500	24'500	24'500
307	Goethestrasse 2	28'173	30'400	-6'200	-6'200	-6'200	-6'200	-6'200
308	Goethestrasse 4	-764	-4'800	-4'700	-4'700	-4'700	-4'700	-4'700
310	Goethestrasse 12/14 (Alte Krone)	6'216	5'000	-89'400	-89'400	-89'400	-89'400	-89'400
311	Geimoosstrasse 15	7'519	-9'500	-20'400	-20'400	-20'400	-20'400	-20'400
312	Harmoniessstrasse 8	71'390	98'100	84'600	84'509	84'371	84'231	84'089
313	Kronenstrasse 9	228'890	141'200	143'400	143'400	143'400	143'400	143'400
314	Laubstenstrasse 9	40'352	-6'400					
320	Rössliplatz (Oekonomiegebäude)	8'884	6'900	6'800	6'800	6'800	6'800	6'800
321	Seestrasse 23		21'000	67'800	67'800	67'800	67'800	67'800
322	Seestrasse 91	-7'706	-9'800	16'100	16'100	16'100	16'100	16'100
324	Seestrasse 262 (Hecht)	60'656	57'000	36'000	35'700	35'246	34'784	34'316
328	Talgartenweg 8	19'847	14'900	11'200	11'200	11'200	11'200	11'200
330	Verwaltungsliegenschaften (allgemein)	-1'448'182	-1'548'900	-1'656'500	-1'517'514	-1'444'261	-1'414'034	-1'422'187
331	Bahnhofstrasse 36/38	-50'727	-102'000	-107'200	-108'254	-109'643	-111'216	-112'978
332	Bahnhofstrasse 54 (Alterssiedlung)	16'244	41'700	43'200	22'160	-2'311	-27'038	-67'179
333	Bahnhofstrasse 60 (Wohnteil)	32'035	23'400	22'600	22'478	22'327	22'146	21'935
334	Bahnhofstrasse 58 (AZ Lanzeln)	-34'247	-107'000	-88'000	-100'087	-100'997	-102'085	-103'356
335	Bergstrasse 87a	-9'443	30'000	23'000	22'889	22'753	22'590	22'399
337	Goethestrasse 6	9'190	600	5'800	-6'792	-35'334	-42'854	-43'144
338	Goethestrasse 16 (Gemeindehaus)	-293'806	-341'100	-326'600	-344'314	-360'425	-365'112	-370'522

Allgemeiner Haushalt

Gliederung nach Institutionen konzentriert

Konto-Nr.	Konto-Bezeichnung	RG 2019	HR 2020	BU 2021	2022	2023	2024	2025
340	Laubisrütistrasse 94 (Werkhof)	25'559	14'600	15'800	15'566	15'277	14'933	14'530
342	Schoorenstrasse 29 (ARA Ürikon)	2'299			585	585	585	585
343	Seestrasse 21 (Asyl) und 23 (Spitex)	46'784	-32'700	-2'900	-4'850	-5'386	-6'026	-6'775
344	Seestrasse 93 (Feuerwehrgebäude)	74'298	2'600	31'200	23'524	37'738	36'445	34'950
345	Seestrasse 156 (Villa Sunneschy)	-23'824	-137'200	-50'500	-84'461	-97'952	-111'711	-125'746
346	Seestrasse 156 (Areal)	-74'503	-110'800	-92'200	-93'112	-94'379	-95'755	-97'243
348	Tränkebachstrasse 30 (Jugendzentrum)	-3'100	-14'600	-8'600	-8'677	-8'773	-8'887	-9'020
349	Tödistrasse 1 (Eltern-Kind-Zentrum)	-17'304	-27'500	-23'000	-23'207	-23'462	-23'767	-24'124
351	Wädenswilerstrasse 4	27'918	20'300	19'000	18'879	18'731	18'553	18'345
353	Schützenhaus Ürikon	5'568	-1'500	-1'100	-1'132	-1'170	-1'217	-1'271
354	Schützenhaus Wanne	-27'011	-46'200	-46'700	-57'984	-58'570	-59'247	-60'018
355	Schiffwarthehaus	-50'236	-45'800	-28'600	-28'316	-28'621	-28'971	-29'368
357	Sportanlage Frohberg	-243'184	-283'800	-232'800	-313'736	-314'082	-313'824	-315'947
358	Gärten	4'187	900	2'100	2'073	2'040	2'000	1'953
360	Landwirtschaftliche Strukturverbesserungen	-3'638	-5'500	-5'500	-5'549	-5'609	-5'680	-5'764
361	Forstwirtschaft	-46'836	-65'100	-55'100	-55'190	-55'301	-55'434	-55'589
362	Jagd und Fischerei	605	600	-1'400	-1'400	-1'400	-1'400	-1'400
370	Arten- und Landschaftsschutz	-99'943	-158'600	-162'000	-163'479	-165'362	-167'555	-170'068
380	Raumordnung	-287'818	-365'400	-404'000	-407'787	-413'007	-418'712	-424'918
381	Kataster- und Vermessungswesen	-29'310	-35'000	-35'000	-35'563	-36'256	-37'085	-38'054
390	Baupolizei	-622'238	-545'000	-630'000	-640'084	-653'545	-668'638	-685'417
391	Feuerpolizei	-7'534	-5'000	-8'000	-8'225	-8'502	-8'834	-9'222
399	Keine Bezeichnung gefunden							
401	Gemeindestrassen	-2'996'618	-2'989'000	-2'986'000	-2'772'027	-2'885'239	-2'952'198	-2'996'917
402	Freizeitanlagen	-443'400	-412'000	-406'000	-407'413	-409'156	-411'238	-413'671
403	Privatstrassen	47'457	17'000	20'000	20'000	20'000	20'000	20'000
404	Wasserversorgung (allgemein)	-30'211	-40'000	-40'000	-40'360	-40'804	-41'334	-41'954
411	Öffentliche Verkehrsinfrastruktur	-562'066	-833'900	-703'000	-745'722	-811'268	-834'805	-994'343
418	Regional- und Agglomerationsverkehr	-1'002'134	-1'021'000	-977'000	-977'000	-977'000	-977'000	-977'000
419	Öffentlicher Verkehr, Übriges	1'240	2'000	2'000	1'496	874	132	-736
440	Abwasserbeseitigung (allgemein)		-20'000	-27'000	-27'243	-27'543	-27'901	-28'319
470	Gewässerverbauungen	-338'337	-334'700	-320'000	-355'521	-367'572	-369'360	-371'393
485	Schiffahrt, Übriges	138'002	86'600	97'000	79'598	78'808	77'910	76'900
501	Polizei	-698'915	-922'000	-826'700	-848'622	-863'016	-877'847	-893'126
502	Verkehrssicherheit	-55'063	-84'000	-61'000	-61'459	-62'025	-62'701	-63'492
504	Hundesteuern	72'105	68'000	68'000	68'000	68'000	68'000	68'000
505	Rettungsdienste	-57'564	-56'000	-67'000	-67'350	-67'350	-52'000	-52'000
506	Parkplatzbewirtschaftung		170'000	159'500	159'406	159'289	159'150	158'987
507	Robidog			-56'000	-56'189	-56'422	-56'701	-57'026

Allgemeiner Haushalt

Gliederung nach Institutionen konzentriert

Konto-Nr.	Konto-Bezeichnung	RG 2019	HR 2020	BU 2021	2022	2023	2024	2025
540	Feuerwehr	-827'814	-732'500	-743'800	-750'558	-712'467	-723'346	-734'719
580	Zivilschutz	-163'207	-206'500	-205'000	-207'007	-209'759	-212'778	-216'075
600	Vormundschaftswesen	-649'934	-680'000	-681'000	-681'000	-681'000	-681'000	-681'000
611	Alimentenbevorschussung und -inkasso	-136'348	-130'000	-130'000	-130'000	-130'000	-130'000	-130'000
613	Jugendschutz	-1'035'309	-1'099'600	-1'178'200	-1'183'877	-1'192'337	-1'201'034	-1'209'974
614	Jugendförderung	-251'100	-255'000	-255'000	-255'000	-255'000	-255'000	-255'000
615	Tödistrasse 1 (Eltern-Kind-Zentrum)	-78'527	-123'400	-117'800	-120'530	-124'539	-128'708	-133'040
616	Kinderkrippen und Kinderhorte	-330'579	-401'000	-414'000	-414'323	-414'323	-414'323	-414'323
701	Gesundheitswesen, Übriges	-68'990	-104'000	-204'000	-205'439	-207'364	-209'519	-211'912
702	Lebensmittelkontrolle	-16'774	-21'000					
703	Landwirtschaftliche Produktionsverbesserungen Pflanzen	-8'406	-27'000	-27'000	-27'225	-27'502	-27'834	-28'222
710	Pflegefinanzierung Kranken-, Alters- und Pflegeheime	-4'296'830	-4'277'000	-4'337'000	-4'337'570	-4'338'434	-4'339'310	-4'340'200
711	Pflegefinanzierung ambulante Krankenpflege (Spitex)	-1'783'282	-1'616'000	-1'741'000	-1'741'000	-1'741'000	-1'741'000	-1'741'000
715	Krankheitsbekämpfung, Übriges	-6'999	-5'000	-7'000	-7'000	-7'000	-7'000	-7'000
725	Seebad Lattenberg	-141'347	-135'000	-156'500	-177'339	-181'066	-185'083	-189'402
726	Seebad Länder	-101'557	-123'000	-112'600	-114'044	-116'123	-118'318	-120'633
730	Abfallwirtschaft (allgemein)	-8'941	-11'000	-11'000	-11'099	-11'221	-11'367	-11'537
760	Schulgesundheitsdienst	-107'831	-135'000	-135'900	-137'138	-138'706	-140'540	-142'648
780	Friedhof und Bestattung	-409'246	-388'000	-368'000	-351'057	-355'776	-361'315	-367'705
801	Fürsorge, Übriges	-1'019'234	-951'000	-930'000	-936'598	-946'538	-956'671	-967'001
821	Alterszentrum Lanzeln	-79'535	-205'000	-178'000	-312'329	-217'554	-422'133	-643'556
850	Prämienverbilligungen	2'250	26'000	4'000	3'982	3'960	3'933	3'902
853	Alters- und Hinterlassenenversicherung AHV	-26'132	-21'000	-26'000	-26'000	-26'000	-26'000	-26'000
854	Ergänzungsleistungen IV	-2'061'412	-2'060'000	-2'181'000	-2'181'018	-2'181'040	-2'181'067	-2'181'098
855	Ergänzungsleistungen AHV	-1'920'891	-1'874'000	-1'861'000	-1'861'018	-1'861'040	-1'861'067	-1'861'098
857	Beihilfen / Zuschüsse	-322'424	-630'000	-673'000	-673'000	-673'000	-673'000	-673'000
858	Gesetzliche wirtschaftliche Hilfe	-2'330'186	-2'205'000	-2'405'000	-2'405'000	-2'405'000	-2'405'000	-2'405'000
888	Asylwesen	-371'514	-452'000	-455'000	-460'404	-468'671	-478'221	-489'099

Konto-Nr.	Konto-Bezeichnung	P	GK	vor 2020	2020	2021	2022	2023	2024	2025	später
		Priorität	Gesamtkredit	Ausgaben Einnahmen	Ausgaben Einnahmen	Ausgaben Einnahmen	Ausgaben Einnahmen	Ausgaben Einnahmen	Ausgaben Einnahmen	Ausgaben Einnahmen	Ausgaben Einnahmen
NETTOINVESTITIONEN VV			-154'235'000	-4'620'000	-7'740'000	-9'400'000	-13'555'000	-13'250'000	-12'170'000	-13'730'000	-79'770'000
1401.00	Strassen / Verkehrswege										
	Gemeindestrassen		-13'755'000	-1'675'000	-2'070'000	-2'360'000	-2'550'000	-3'070'000	-1'800'000	-230'000	
14015010001	Eichtlenweg, Ausbau (Quartierplan)	1	-160'000		-10'000	-145'000	-5'000				
14015010012	Buechstutzstrasse Nord, Sanierung Oberredlikonerstrasse bis Stuckiweg	1	-510'000	-460'000	-50'000						
14015010026	Friedhofweg, Sanierung Nord-Süd-Platz bis Friedhofhalle	1	-155'000	-135'000	-20'000						
14015010029	Schmittenbachstrasse, Sanierung und Neubau Trottoir	1	-760'000	-720'000	-40'000						
14015010030	Schwarzbachstrasse Ost, Sanierung	1	-285'000	-135'000	-150'000						
14015010031	Geimoosweg, Neubau im Abschnitt Geimoosstrasse bis Grundstrasse	1	-290'000	-10'000	-20'000	-100'000	-160'000				
14015010032	Goethestrasse, Sanierung im Abschnitt Oberlandstrasse bis Grundstrasse	1	-1'700'000	-35'000	-35'000	-30'000	-20'000	-1'000'000	-580'000		
14015010033	Tödistrasse West, Sanierung im Abschnitt Kronenweg bis Kehrplatz	1	-275'000	-75'000	-200'000						
14015010034	Tödiweg, Neubau im Abschnitt Tödistrasse bis Bergstrasse	1	-235'000	-45'000	-190'000						
14015010035	Seeplatz, Sanierung nördlich der Hafentreppe Oetikerhaab	1	-175'000	-10'000	-165'000						
14015010036	Beleuchtungskonzept, Umrüstung auf dimmbare und einzeln ansteuerbare Leuchten	1	-900'000	-25'000	-290'000	-290'000	-295'000				
14015010037	Etzelstrasse, Sanierung Berqstrasse bis Rainstrasse	1	-1'300'000	-25'000	-20'000	-500'000	-755'000				
14015010038	Hüttenacherstrasse, Sanierung Aberenstrasse bis Rhynerstrasse	1	-70'000		-70'000						
14015010039	Oberlandparkplatz, Belagssanierung	1	-60'000		-60'000						
14015010040	Geimoosstrasse, Sanierung im Abschnitt Tränkebachstrasse bis Kehrplatz	1	-400'000		-400'000						
14015010041	Dorfstrasse, Sanierung Betontrottoir (bei Haus Nr. 6)	1	-450'000		-50'000	-400'000					
14015010042	Weihnachtsbeleuchtung, Ersatz	1	-250'000		-250'000						

Allgemeiner Haushalt

Konto-Nr.	Konto-Bezeichnung	P	GK	vor 2020	2020	2021	2022	2023	2024	2025	später
		Priorität	Gesamtkredit	Ausgaben Einnahmen	Ausgaben Einnahmen	Ausgaben Einnahmen	Ausgaben Einnahmen	Ausgaben Einnahmen	Ausgaben Einnahmen	Ausgaben Einnahmen	Ausgaben Einnahmen
NETTOINVESTITIONEN VV			-154'235'000	-4'620'000	-7'740'000	-9'400'000	-13'555'000	-13'250'000	-12'170'000	-13'730'000	-79'770'000
14015010043	Beewiesrainweg, Sanierung	1	-140'000			-130'000	-10'000				
14015010044	Roseneggweg, Süd Sanierung	1	-65'000			-65'000					
14015010045	Bahnhofvorplatz Uerikon / Stationsstrasse, Neugestaltung	1	-600'000			-50'000	-50'000	-400'000	-100'000		
14015010046	Kronenweg, Ausbau und Sanierung im Abschnitt Goethestrasse bis Tödistrasse	1	-300'000			-20'000	-230'000	-50'000			
14015010047	Buchstutzstrasse Süd, Sanierung und Fusswegführung im Abschnitt Kreisel Froberg bis Oberredlikonerstrasse	1	-650'000		-50'000	-200'000	-400'000				
14015010048	Rhynerstrasse Böschungssicherung im Abschnitt Nr. 19 Richtung Hüttenacherstrasse	1	-400'000			-400'000					
14015010050	Eichtlenstrasse, Werkleitungs- und Strassensanierung im Abschnitt Zihlweg - Nr. 47	1	-330'000			-30'000	-300'000				
	Vordere Püntacherstrasse, Belagssanierung im Abschnitt H. Püntacher - Bergstrasse	2	-75'000				-75'000				
	Hüttenacherstrasse, Belagssanierung im Abschnitt Emmetweg - Rhynerstrasse	2	-100'000				-100'000				
	Rigistrasse, Werkleitungs- und Strassensanierung	3	-330'000				-30'000	-300'000			
	Trübelstrasse, Belags-/ Randsteinsanierung	3	-400'000				-50'000	-350'000			
	Lattenbergstrasse, Werkleitungs- und Strassensanierung im Abschnitt Nr. 47 - Zaniker	3	-550'000				-50'000	-500'000			
	Mockenwiesstrasse, Werkleitungs- und Strassensanierung im Abschnitt Obere Matt - Schwarzbachweg	3	-400'000					-50'000	-350'000		
	Bauertacherstrasse und Püntacherweg, Sanierung	3	-310'000				-20'000	-290'000			
	Obere Lattenbergstrasse, Sanierung	3	-500'000					-50'000	-450'000		
	Uerikerhalde, Sanierung	3	-380'000					-80'000	-300'000		
	Dorfweg, Neubau und Sanierung im Abschnitt Dorfstrasse bis Schwylerstrasse	3	-250'000						-20'000	-230'000	

Allgemeiner Haushalt

Konto-Nr.	Konto-Bezeichnung	P	GK	vor 2020	2020	2021	2022	2023	2024	2025	später
		Priorität	Gesamtkredit	Ausgaben Einnahmen	Ausgaben Einnahmen	Ausgaben Einnahmen	Ausgaben Einnahmen	Ausgaben Einnahmen	Ausgaben Einnahmen	Ausgaben Einnahmen	Ausgaben Einnahmen
	NETTOINVESTITIONEN VV		-154'235'000	-4'620'000	-7'740'000	-9'400'000	-13'555'000	-13'250'000	-12'170'000	-13'730'000	-79'770'000
	Öffentliche Verkehrsinfrastruktur		-8'440'000	-80'000	-460'000	-390'000	-1'300'000	-1'840'000	-2'100'000	-2'270'000	
14115010003	Bushaltestelle Lattenberg, Behindertengerechter Ausbau (Rainstrasse)	1	-120'000	-20'000	-100'000						
14115010004	2-3 Bushaltestellen Tränkebachstrasse, Behindertengerechter Ausbau	1	-1'200'000	-40'000	-50'000	-100'000	-800'000	-210'000			
14115010005	Bahnhof Stäfa, Neubau Veloanlage	1	-130'000	-20'000	-110'000						
14115010006	Bushof / Bahnzugang Bahnhof Stäfa, Neubau (Planungskredit)	1	-4'000'000		-200'000	-200'000	-300'000	-200'000	-1'500'000	-1'600'000	
14115010007	Ritterhausstrasse, Warteunterstand Bushaltestelle, Ersatz	2	-60'000			-60'000					
14115010008	Laubisrütistrasse, Neubau Trottoir und Ausbau Bushaltestellen	2	-1'800'000			-30'000	-100'000	-500'000	-500'000	-670'000	
	Rainstrasse, Ausbau Bushaltestelle Eichtlenbach	3	-250'000			-50'000	-200'000				
	Grundstrasse, Ausbau Bushaltestelle Metzg (neues Projekt)	3	-750'000			-50'000	-600'000	-100'000			
	Töbelstrasse, Ausbau Bushaltestelle Töbeli	3	-130'000					-130'000			
1402.00	Wasserbau										
	Gewässerverbauungen		-820'000	-155'000	-30'000	-110'000		-525'000			
14815010005	Leisibach, Revitalisierung Bereich Wannenbrunnen	1	-130'000	-10'000	-10'000	-110'000					
14815010007	Schmittbach, öffentliches Gewässer Nr. 9.0, Sanierung Abschnitt Einlaufbauwerk bis Dorfstrasse	1	-150'000	-130'000	-20'000						
14815010034	Wannenbach, OP Bauertacher	2	-195'000	-10'000				-185'000			
14815010001	Dorfbach, Hochwassersicherer Ausbau	3	-345'000	-5'000				-340'000			
	Schifffahrt, Übriges		-970'000	-130'000	-840'000						
14815010002	Lanzelen Haabe, Sanierung Einwasserungsrampe	1	-130'000	-120'000	-10'000						

Allgemeiner Haushalt

Konto-Nr.	Konto-Bezeichnung	P	GK	vor 2020	2020	2021	2022	2023	2024	2025	später
		Priorität	Gesamtkredit	Ausgaben Einnahmen	Ausgaben Einnahmen	Ausgaben Einnahmen	Ausgaben Einnahmen	Ausgaben Einnahmen	Ausgaben Einnahmen	Ausgaben Einnahmen	Ausgaben Einnahmen
NETTOINVESTITIONEN VV			-154'235'000	-4'620'000	-7'740'000	-9'400'000	-13'555'000	-13'250'000	-12'170'000	-13'730'000	-79'770'000
14815010004	Oefikerhaab, Sanierung Hafentreppe	1	-840'000	-10'000	-830'000						
1404.00	Hochbauten										
	Nichtelektrische Energie (allgemein)		-1'200'000	-750'000	-30'000	-90'000	-90'000	-80'000	-80'000	-80'000	
10795030001	Solarstromproduktion, Bau von Photovoltaikanlagen, Rahmenkredit total CHF 1,2 Mio. für 10 Jahre (bis Ende 2025)	1	-1'200'000	-750'000	-30'000	-90'000	-90'000	-80'000	-80'000	-80'000	
	Schulliegenschaften		-71'355'000	-400'000	-640'000	-2'750'000	-7'465'000	-5'250'000	-6'800'000	-9'500'000	-38'550'000
12175030003	Schulhaus Beewies, Teerbelag Pausenplatz (Ost, West, Zufahrt)	1	-650'000			-50'000	-300'000	-300'000			
12175030008	Schulliegenschaften, Ausbau Schul- und Betreuungsräume, GV 18.06.2018, 754'000 Rahmenkredit bis 31.12.2020, davon 704'000	1	-750'000	-400'000	-350'000						
12175040001	Schulhaus Kirchbühl Süd, Allwetterplatz Sanierung	1	-500'000			-50'000	-450'000				
12175040002	Schulhäuser alle, Anpassungen Schliess-Systeme elektr.	1	-800'000			-50'000	-150'000	-200'000	-300'000	-100'000	
12175040003	Kindergarten Grund, Sanierung, Sanitär, Elektro, Fenster und Räume, Heizung	1	-285'000			-10'000	-275'000				
12175040004	Schulhäuser Kirchbühl S + N, Heizungen Ersatz	1	-500'000			-50'000	-450'000				
12175040005	Erweiterung Pavillon Doppelkindergarten (Z2) (Rest aus 12175040011)	1	-750'000		-20'000	-730'000					
12175040006	Schulhaus Beewies, Anbau Gruppenräume Trakt West (B1)	1	-1'800'000			-250'000	-1'350'000	-200'000			
12175040007	Schulhaus Obstgarten, Bezug Primarschule (Z1)	1	-550'000		-120'000	-430'000					
12175040008	Schulhaus Kirchbühl Nord, Rochaden und Instandhaltung (Z4)	1	-290'000			-50'000	-240'000				
12175040009	Schulhaus Kirchbühl Süd, Rochaden und Instandhaltung (Z5/6)	1	-630'000			-30'000	-600'000				

Allgemeiner Haushalt

Konto-Nr.	Konto-Bezeichnung	P	GK	vor 2020	2020	2021	2022	2023	2024	2025	später	
		Priorität	Gesamtkredit	Ausgaben Einnahmen	Ausgaben Einnahmen	Ausgaben Einnahmen	Ausgaben Einnahmen	Ausgaben Einnahmen	Ausgaben Einnahmen	Ausgaben Einnahmen	Ausgaben Einnahmen	
NETTOINVESTITIONEN VV				-154'235'000	-4'620'000	-7'740'000	-9'400'000	-13'555'000	-13'250'000	-12'170'000	-13'730'000	-79'770'000
12175040012	Schulhaus Moritzberg, Sanierung und Erweiterung (M ALLE)	1	-8'100'000			-400'000	-2'500'000	-3'000'000	-2'200'000			
12175040016	Schulhaus Obstgarten, Totalsanierung Turnhalle oder neu 3-fach	1	-10'000'000		-100'000	-150'000	-400'000	-550'000	-2'000'000	-2'000'000	-4'800'000	
12175040017	Lehrschwimmbecken Neubau (Z3)	1	-11'500'000		-50'000	-450'000	-500'000	-600'000	-1'500'000	-5'000'000	-3'400'000	
12175040018	Schulhaus Tränkebach, Sanierung (Z7)	1	-7'500'000			-50'000	-250'000	-400'000	-500'000	-500'000	-5'800'000	
	Fussgängerbrücke Tränkebachstrasse	2	-2'000'000									-2'000'000
	Schulhaus Beewies, Gruppenräume Trakt Ost (B2/3)	3	-600'000						-50'000	-100'000	-450'000	
	Schulhaus Bewies, Erweiterung Mikado (B4)	3	-1'900'000						-50'000	-100'000	-1'750'000	
	Schulanlagen Zentrum, Ausbau Primarschule / Kiga / KBN (Z8/9/10)	3	-15'000'000						-150'000	-350'000	-14'500'000	
	Schulhaus Beewies, energetische Sanierung, Haustechnik und Innensanierung Turnhalle	3	-4'500'000						-50'000	-200'000	-4'250'000	
	Schulhaus Obstgarten, Aussen Sportanlage, Ersatz Belag, Drainage usw.	3	-800'000							-200'000	-600'000	
	Schulhäuser Obstgarten, Tränkebach, Ersatz Heizungen	3	-1'950'000							-950'000	-1'000'000	
	Verwaltungliegenschaften		-53'925'000	-930'000	-2'230'000	-2'370'000	-1'650'000	-2'485'000	-1'390'000	-1'650'000	-41'220'000	
13325030001	Bahnhofstrasse 54 (Alterssiedlung), Block B und C (Rückbau Sanierung)	1	-12'500'000	-110'000	-150'000	-100'000	-400'000	-750'000	-750'000	-1'250'000	-8'990'000	
13345030002	Bahnhofstrasse 58 (AZ Lanzeln) Sanierung Heizung	1	-150'000	-20'000	-130'000							
13345030003	Bahnhofstrasse 58 (AZ Lanzeln), Ersatz Beleuchtung (LED)	1	-220'000		-30'000	-190'000						
13375030001	Goethestrasse 6, Sanierung und Ausbau	1	-1'685'000	-100'000	-10'000	-100'000	-300'000	-935'000	-240'000			
13435030001	Seestrasse 23, Umnutzung Spitex	1	-670'000	-620'000	-50'000							
13445030001	Seestrasse 93 (Feuerwehrgebäude), Sanierung Flachdach (Garagendach) Feuerwehr	1	-60'000		-60'000							

Allgemeiner Haushalt

Konto-Nr.	Konto-Bezeichnung	P	GK	vor 2020	2020	2021	2022	2023	2024	2025	später
		Priorität	Gesamtkredit	Ausgaben Einnahmen	Ausgaben Einnahmen	Ausgaben Einnahmen	Ausgaben Einnahmen	Ausgaben Einnahmen	Ausgaben Einnahmen	Ausgaben Einnahmen	Ausgaben Einnahmen
NETTOINVESTITIONEN VV			-154'235'000	-4'620'000	-7'740'000	-9'400'000	-13'555'000	-13'250'000	-12'170'000	-13'730'000	-79'770'000
13455030001	Seestrasse 156 (Villa Sunneschy), Ersatz Kühl- und Tiefkühlräume	1	-200'000			-200'000					
13455030044	Seestrasse 156 (Villa Sunneschy), Gesamtsanierung Dach, Küche, Lift, Heizung, Fenster	1	-2'000'000		-50'000	-150'000	-400'000	-400'000	-400'000	-400'000	-200'000
13545030001	Schützenhaus Wanne, Sanierung 50m- und 300m-Schiessanlage (inkl. Subvention rund 100'000 Franken)	1	-400'000	-50'000	-350'000						
13575030001	Sportanlage Frohberg, Neubau Garderoben und Schwinghalle	1	-1'850'000	-30'000	-1'220'000	-600'000					
13576310001	Sportanlage Frohberg, Neubau Garderoben und Schwinghalle, Beitrag aus dem kantonalen Sportfonds	1	220'000			220'000					
13385040001	Gemeindehaus, Sitzungszimmer Klimatisierung	1	-80'000		-80'000						
13385040002	Gemeindehaus, Sanierung Beleuchtungsanlagen (Korridor, Treppenhäuser, Büros, Aussen, Notbeleuchtung, Teil TG, Nebenräume, Toiletten, Eingangshalle)	1	-800'000		-50'000		-350'000	-400'000			
13455040001	Seestrasse 156 (Villa Sunneschy), Visualisierung und Erneuerung Signaletik, Belagserneuerung PP West	1	-350'000		-50'000	-100'000	-200'000				
13445040001	Seestrasse 93 (Feuerwehrgebäude), Gesamtsanierung Wohnungen und Feuerwehrgebäude	2	-13'500'000			-150'000					-13'350'000
13575040001	Sportanlage Frohberg, Sanierung bestehendes Kunstrasenfeld (Erstellungsjahr 2008/2009)	2	-1'000'000			-1'000'000					
13315030001	Bahnhofstrasse 36/38 (Sonnenwiessaal und ARA Stäfa), Sanierung Dach	3	-100'000								-100'000
13575030003	Sportanlage Frohberg, Anschaffung zwei Rasenroboter	3	-80'000								-80'000
13575030005	Sportanlage Frohberg, Sanierung öffentliche Tennisanlage	3	-350'000								-350'000
	Bahnhofstrasse 36/38, Sonnenwiessaal mit Küche, Sanierung innen inkl. Küche, Fenster	3	-450'000								-450'000
	Bahnhofstrasse 60 (Wohnteil 1x2 Zi, 1x4 Zi), Sanierung Küchen und Nasszellen, Fenster	3	-150'000								-150'000

Konto-Nr.	Konto-Bezeichnung	P	GK	vor 2020	2020	2021	2022	2023	2024	2025	später
		Priorität	Gesamtkredit	Ausgaben Einnahmen	Ausgaben Einnahmen	Ausgaben Einnahmen	Ausgaben Einnahmen	Ausgaben Einnahmen	Ausgaben Einnahmen	Ausgaben Einnahmen	Ausgaben Einnahmen
	NETTOINVESTITIONEN VV		-154'235'000	-4'620'000	-7'740'000	-9'400'000	-13'555'000	-13'250'000	-12'170'000	-13'730'000	-79'770'000
	Bergstrasse 87a, Gesamtsanierung (4x1 Zi, 1x2 Zi, 1x1,5 Zi)	3	-400'000								-400'000
	Laubisrütistrasse 94 (Werkhof und 1x5 Zi Whg.), Gesamtsanierung, ev. Neu- oder Erweiterungsbau	3	-3'750'000								-3'750'000
	Seestrasse 156 (Villa Sunneschy), ehemaliges TCS-Gebäude, Ersatzbau (Umnutzung, Sanierung)	3	-1'000'000								-1'000'000
	Tödlstrasse 1 (SAFFA-Haus), Elki, Gesamtsanierung	3	-600'000								-600'000
	Wädenswilerstrasse 4, Gesamtsanierung oder Rückbau	3	-600'000								-600'000
	Schützenhaus Urikon, Rückbau / Neubau Lager	3	-200'000								-200'000
	Schützenhaus Wanne, Sanierung Schützenhaus	3	-100'000								-100'000
	Sportanlage Frohberg, Neubau zweites Kunstrasenfeld	3	-2'500'000								-2'500'000
	Seestrasse 87/89 Werkgebäude GWS, Ersatz	3	-8'400'000								-8'400'000
	Seebäder		-600'000			-600'000					
17255030001	Seebad Lattenberg, Ersatz des Planschbeckens	1	-350'000			-350'000					
17255030002	Seebad Lattenberg, Ersatz des Sprungturms	1	-250'000			-250'000					
1406.00	Möbilien										
	Schule		-1'350'000		-400'000	-550'000	-400'000				
12105060001	Primarstufe, Ersatz Schulmobiliar	1	-600'000		-200'000	-200'000	-200'000				
12105060002	Primarstufe, Anschaffung Hardware	1	-600'000		-200'000	-200'000	-200'000				
12195060002	Schulverwaltung, Ersatz Telefon-System	1	-150'000			-150'000					
	Gemeindestrassen		-320'000		-250'000	-70'000					

Allgemeiner Haushalt

Konto-Nr.	Konto-Bezeichnung	P	GK	vor 2020	2020	2021	2022	2023	2024	2025	später
		Priorität	Gesamtkredit	Ausgaben Einnahmen	Ausgaben Einnahmen	Ausgaben Einnahmen	Ausgaben Einnahmen	Ausgaben Einnahmen	Ausgaben Einnahmen	Ausgaben Einnahmen	Ausgaben Einnahmen
NETTOINVESTITIONEN VV			-154'235'000	-4'620'000	-7'740'000	-9'400'000	-13'555'000	-13'250'000	-12'170'000	-13'730'000	-79'770'000
14015060002	Meili 7000, Ersatz	1	-250'000		-250'000						
14015060004	Abfallbehälter, Ersatz	1	-70'000			-70'000					
	Polizei		-100'000				-100'000				
	Polizei, Ersatz neutrales Einsatzfahrzeug VW Passat	2	-100'000				-100'000				
1429.00	Übrige immaterielle Anlagen										
	Allgemeine Dienste		-150'000		-40'000	-110'000					
11115290001	Intranet, Ersatz	1	-150'000		-40'000	-110'000					
1466.00	Investitionsbeiträge an private Organisationen ohne Erwerbszweck										
	Musik und Theater		-1'250'000	-500'000	-750'000						
10645650001	Verein Musikschule Stäfa, Beitrag an Musikschulhaus	1	-1'250'000	-500'000	-750'000						

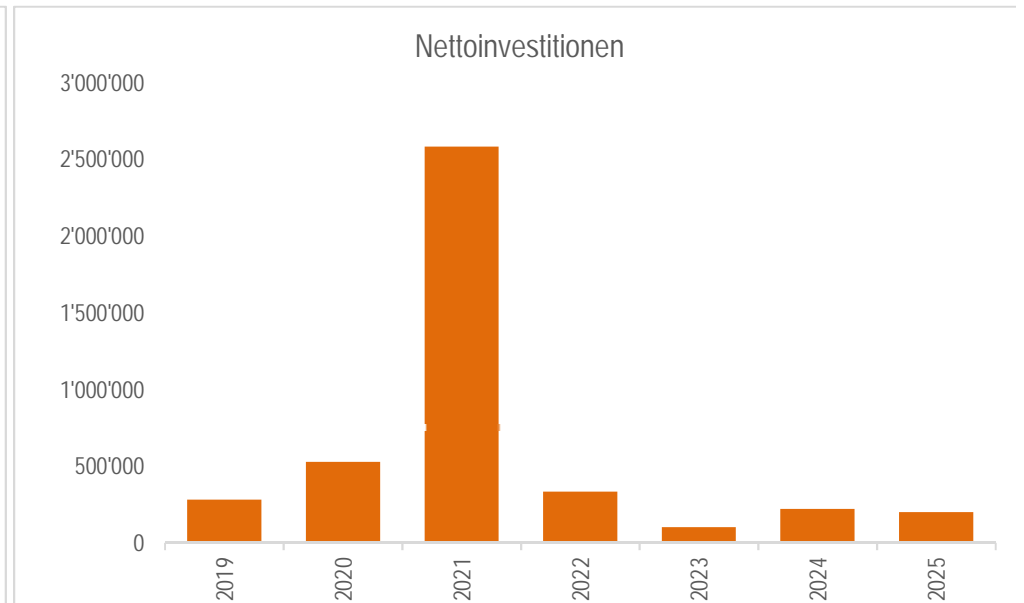
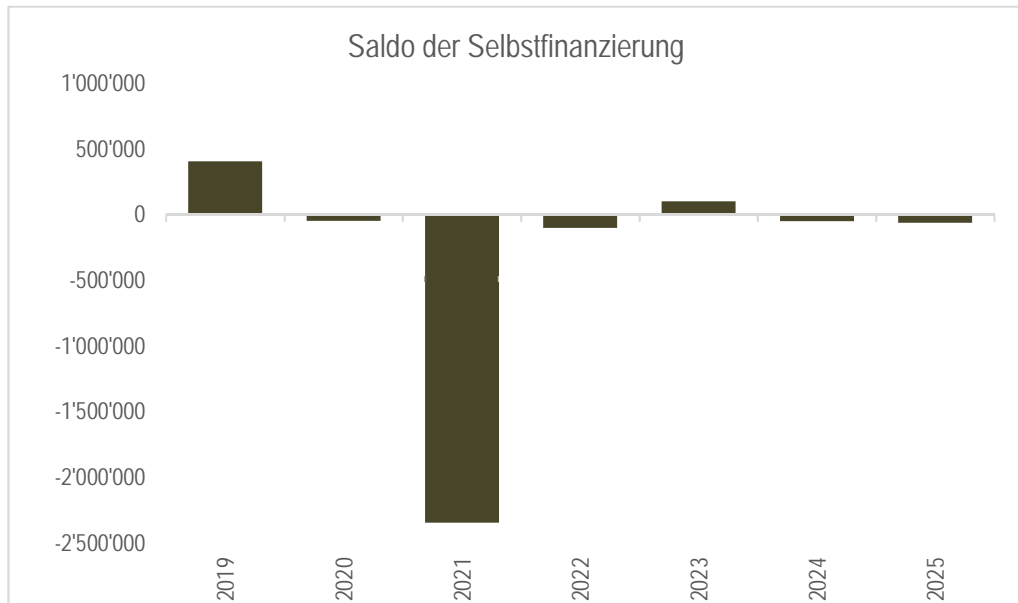
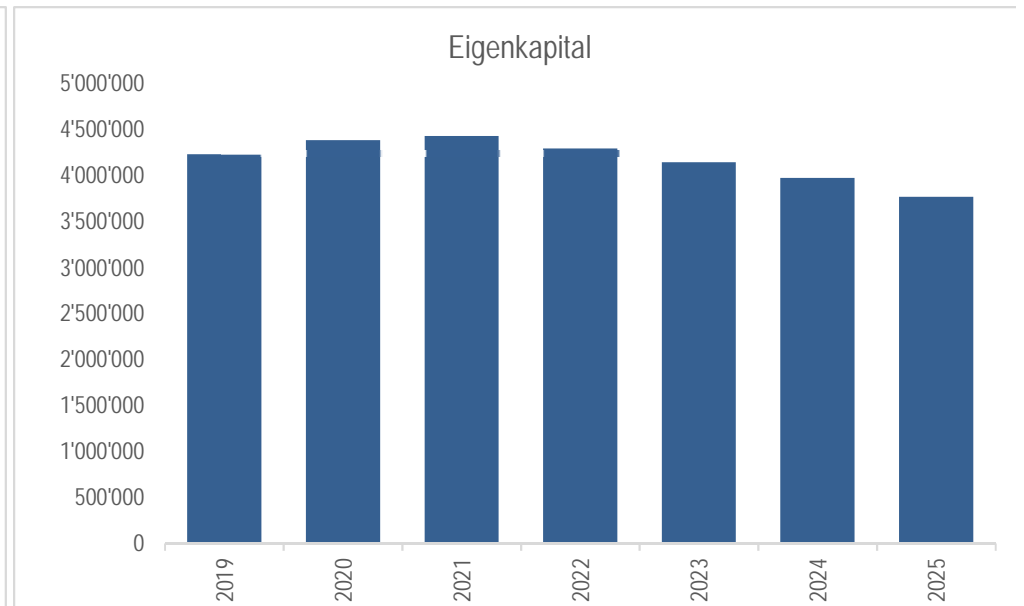
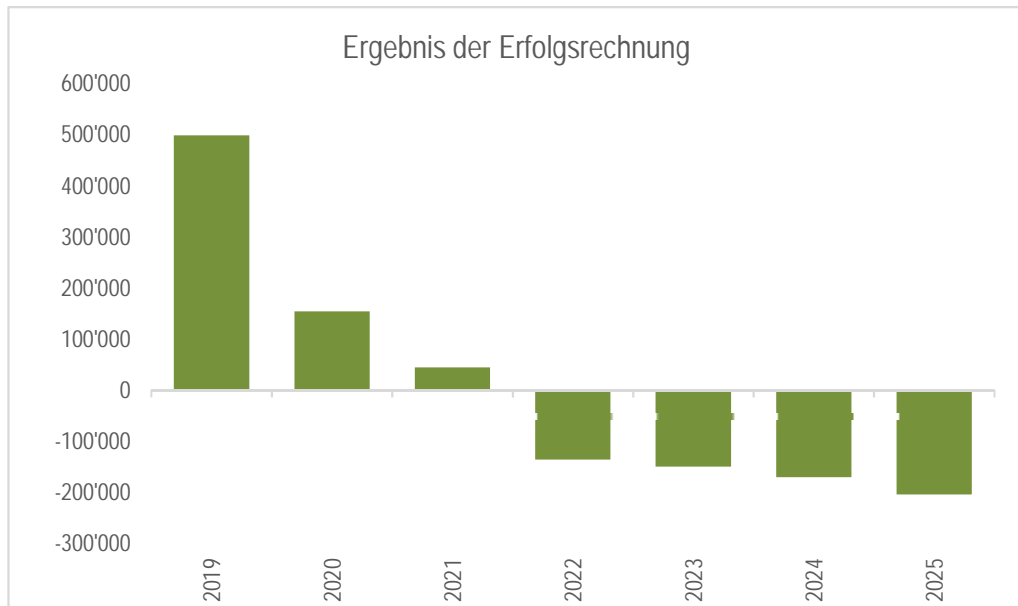
Konto-Nr.	Konto-Bezeichnung	P	GK	vor 2020	2020	2021	2022	2023	2024	2025	später
		Priorität	Gesamtkredit	Ausgaben Einnahmen	Ausgaben Einnahmen	Ausgaben Einnahmen	Ausgaben Einnahmen	Ausgaben Einnahmen	Ausgaben Einnahmen	Ausgaben Einnahmen	Ausgaben Einnahmen
	NETTOINVESTITIONEN FV		-12'900'000	-260'000	-350'000	-1'170'000	-5'140'000	-5'180'000	-500'000		-300'000
1084.00	Gebäude FV										
	Liegenschaften FV		-12'900'000	-260'000	-350'000	-1'170'000	-5'140'000	-5'180'000	-500'000		-300'000
13017040001	Bahnhofstrasse 52 (Müsliburg), Anbau, Ersatz Fenster- und Eingangstüren	1	-250'000			-10'000	-240'000				
13047040001	Restaurant Frohberg, Neubau, Bauprojekt, Ausschreibung, Realisierung	1	-4'900'000	-60'000	-70'000	-270'000	-1'600'000	-2'400'000	-500'000		
13077020001	Goethestrasse 2, Gesamtsanierung	1	-2'400'000	-100'000	-100'000	-250'000	-1'110'000	-840'000			
13087020001	Goethestrasse 4, Gesamtsanierung	1	-2'100'000	-80'000	-100'000	-250'000	-940'000	-730'000			
13137020002	Kronenstrasse 9 (Geschäftshaus), Ersatz Lüftung und Heizung	1	-500'000		-50'000	-250'000	-200'000				
13137040001	Kronenstrasse 9 (Geschäftshaus), Ersatz Fenster	1	-500'000			-100'000	-250'000	-150'000			
13247020001	Seestrasse 262 (Hecht), Diverse Sanierungen	1	-850'000	-20'000	-30'000	-30'000	-400'000	-370'000			
13287040001	Talgartenweg 8, Sanierung Nasszellen, Küche, Heizung, Fenster (1x2 Zi, 1x5 Zi)	1	-300'000			-10'000	-290'000				
.	MFH Harmoniestrasse 8, Sanierung Fenster, Nasszellen, Küchen (6x3 Zi, 2x2 Zi)	2	-700'000				-10'000	-690'000			
.	Dorfstrasse 11a, Sanierung Fenster, Jalousie, Fassade, Heizung	2	-100'000				-100'000				
.	Felsenburgstrasse 1, Gesamtsanierung innen (1x5 Zi)	3	-250'000								-250'000
.	Chapfswiesenstrasse 10/12 (Garagengebäude), Sanierung Dach, Tore, Strom	3	-50'000								-50'000

Abwasserbeseitigung

	RG 2019	BU 2020	BU 2021	2022	2023	2024	2025
AKTIVEN	12'146'019	12'736'471	15'004'593	14'971'973	14'724'684	14'606'758	14'468'268
10 Finanzvermögen (FV)							
14 Verwaltungsvermögen (VV)	12'146'019	12'736'471	15'004'593	14'971'973	14'724'684	14'606'758	14'468'268
PASSIVEN	12'146'019	12'736'471	15'004'593	14'971'973	14'724'684	14'606'758	14'468'268
20 Fremdkapital	7'916'431	8'352'883	10'576'505	10'680'040	10'582'554	10'635'115	10'700'691
20 Fremdkapital allgemein	7'916'431	8'352'883	10'576'505	10'680'040	10'582'554	10'635'115	10'700'691
29 Eigenkapital	4'229'588	4'383'588	4'428'088	4'291'933	4'142'130	3'971'643	3'767'577
299 Bilanzüberschuss	4'229'588	4'383'588	4'428'088	4'291'933	4'142'130	3'971'643	3'767'577

Abwasserbeseitigung

	RG 2019	BU 2020	BU 2021	2022	2023	2024	2025
Ergebnis der Erfolgsrechnung vor Abschluss	498'297	154'000	44'500	-136'156	-149'803	-170'487	-204'066
Ergebnis der Erfolgsrechnung	498'297	154'000	44'500	-136'156	-149'803	-170'487	-204'066
Ergebnis der Erfolgsrechnung	498'297	154'000	44'500	-136'156	-149'803	-170'487	-204'066
+ planmässige Abschreibungen	184'332	321'000	192'000	364'620	347'289	337'926	338'490
+ ausserplanmässige Abschreibungen							
+ Einlagen in Spezialfinanzierungen							
- Entnahmen aus Spezialfinanzierungen							
Selbstfinanzierung (Cash flow)	682'630	475'000	236'500	228'464	197'486	167'439	134'424
Selbstfinanzierung (Cash flow)	682'630	475'000	236'500	228'464	197'486	167'439	134'424
- Nettoinvestitionen Verwaltungsvermögen	280'030	526'000	2'585'000	332'000	100'000	220'000	200'000
- Nettoinvestitionen Finanzvermögen							
Saldo der Selbstfinanzierung	402'600	-51'000	-2'348'500	-103'536	97'486	-52'561	-65'576
Bilanzüberschuss	4'229'588	4'383'588	4'428'088	4'291'933	4'142'130	3'971'643	3'767'577
Verwaltungsvermögen (VV)	12'146'019	12'736'471	15'004'593	14'971'973	14'724'684	14'606'758	14'468'268
Finanzkennzahlen	RG 2019	BU 2020	BU 2021	2022	2023	2024	2025
Nettoverschuldungsquotient							
Selbstfinanzierungsgrad	243.77%	90.30%	9.15%	68.81%	197.49%	76.11%	67.21%
Zinsbelastungsanteil	2.80%	2.61%	4.24%	3.84%	3.87%	3.84%	3.86%
Nettoschuld in Franken pro Einwohner	546	566	715	719	710	711	713
Selbstfinanzierungsanteil	22.17%	15.68%	7.80%	7.53%	6.51%	5.52%	4.43%
Kapitaldienstanteil	8.79%	13.20%	10.57%	15.86%	15.32%	14.98%	15.02%
Bruttoverschuldungsanteil	257.13%	275.67%	348.71%	352.13%	348.91%	350.65%	352.81%
Investitionsanteil		28.65%	54.34%	28.41%	23.79%	25.93%	25.34%



Abwasserbeseitigung

Gliederung nach Institutionen detailliert

Konto-Nr.	Konto-Bezeichnung	RG 2019	BU 2020	BU 2021	2022	2023	2024	2025
	ERGEBNIS	498'297	154'000	44'500	-136'156	-149'803	-170'487	-204'066
451	Abwasser	2'159'195	1'841'000	1'910'500	1'817'297	1'810'999	1'810'487	1'798'252
451	30 Personalaufwand	-165'619	-173'000	-198'000	-199'980	-202'980	-206'024	-209'115
451	31 Sach- und übriger Betriebsaufwand	-335'455	-487'600	-512'700	-517'827	-525'594	-533'478	-541'480
451	33 Abschreibungen Verwaltungsvermögen	-86'590	-201'000	-93'000	-180'041	-174'441	-174'841	-175'405
451	36 Transferaufwand	-131'490	-130'000	-130'000	-130'000	-130'000	-130'000	-130'000
451	36 Transferaufwand	-47'175	-60'000	-48'000	-59'413	-59'405	-49'661	-49'661
451	39 Interne Verrechnungen	-61'188	-58'400	-58'400	-58'400	-58'400	-58'400	-58'400
451	39 Passivzinsen	-86'225	-79'000	-128'700	-116'342	-117'480	-116'408	-116'986
451	42 Entgelte	3'072'936	3'030'000	3'031'000	3'031'000	3'031'000	3'031'000	3'031'000
451	49 Interne Verrechnungen			48'300	48'300	48'300	48'300	48'300
455	Kläranlage Stäfa	-917'967	-995'000	-1'028'000	-1'101'580	-1'118'116	-1'128'748	-1'139'539
455	30 Personalaufwand	-215'722	-231'400	-267'000	-269'670	-273'715	-277'821	-281'988
455	31 Sach- und übriger Betriebsaufwand	-346'721	-419'000	-424'400	-428'644	-435'074	-441'600	-448'224
455	33 Abschreibungen Verwaltungsvermögen		-7'000		-66'666	-72'727	-72'727	-72'727
455	36 Transferaufwand	-294'300	-273'000	-273'000	-273'000	-273'000	-273'000	-273'000
455	39 Interne Verrechnungen	-64'600	-64'600	-64'600	-64'600	-64'600	-64'600	-64'600
455	42 Entgelte	3'376		1'000	1'000	1'000	1'000	1'000
456	Kläranlage Ürikon	-742'930	-692'000	-838'000	-851'873	-842'687	-852'226	-862'779
456	30 Personalaufwand	-195'507	-231'700	-262'000	-264'620	-268'589	-272'618	-276'707
456	31 Sach- und übriger Betriebsaufwand	-397'425	-298'000	-417'000	-420'753	-425'381	-430'911	-437'375
456	33 Abschreibungen Verwaltungsvermögen	-50'568	-53'000	-51'000	-58'500	-40'716	-40'697	-40'697
456	36 Transferaufwand	-52'580	-60'000	-60'000	-60'000	-60'000	-60'000	-60'000
456	39 Interne Verrechnungen	-49'300	-49'300	-49'000	-49'000	-49'000	-49'000	-49'000
456	42 Entgelte	2'450		1'000	1'000	1'000	1'000	1'000

Abwasserbeseitigung											
Konto-Nr.	Konto-Bezeichnung	P	GK	vor 2020	2020	2021	2022	2023	2024	2025	später
		Priorität	Gesamtkredit	Ausgaben Einnahmen	Ausgaben Einnahmen	Ausgaben Einnahmen	Ausgaben Einnahmen	Ausgaben Einnahmen	Ausgaben Einnahmen	Ausgaben Einnahmen	Ausgaben Einnahmen
NETTOINVESTITIONEN VV			-5'568'000	-1'605'000	-526'000	-2'585'000	-332'000	-100'000	-220'000	-200'000	
1403.10	Übrige Tiefbauten										
	Abwasserbeseitigung		-1'595'000	-1'485'000	-346'000	-174'000	730'000	100'000	-220'000	-200'000	
14515030002	Rainsiedlung Bereich Eichtlenweg, Neubau Regenwasserkanal	1	-260'000		-16'000	-224'000	-20'000				
14515010003	See-/ Wädenswilerstrasse, Meteorwasserleitung	1	-390'000	-325'000	-65'000						
14515010005	Etzelstrasse West, Roseneggweg Süd, Sanierung Kanalisation	1	-720'000	-50'000	-20'000	-600'000	-50'000				
14515010007	Schmittbachstrasse, Sanierung Kanalisation	1	-330'000	-310'000	-20'000						
14515010009	Ganzes Kanalisationsnetz, Zustandsaufnahme und Spülen	1	-550'000	-450'000	-100'000						
14515010010	Binzstrasse, Bereich Haus 1 bis 27, Sanierung Kanalisation Schmutz und Regenwasser	1	-215'000	-15'000	-200'000						
14515010011	Goethestrasse Ost, Abschnitt Oberlandstrasse bis Grundstrasse, Sanierung Kanalisation	1	-750'000	-10'000		-20'000		-700'000	-20'000		
14515010012	Kleinpumpwerke Stäfa und Ürikon, Sanierung Pumpenschächte, Pumpen und Steuerungen	1	-350'000	-325'000	-25'000						
14515030013	Regenwasserbecken Gemeindegebiet Stäfa und Ürikon, Ersatz aller Durchflussmessungen	1	-270'000		-270'000						
14515030014	Seestrasse, Inlinersanierung Kanalisation Abschnitt Oberlandstrasse bis Badi Lattenberg	1	-130'000			-130'000					
14515030015	Geimmoosstrasse, Neubau Kanalisation Abschnitt Tränkebachstrasse bis Kehrplatz	1	-130'000		-130'000						
	Diverse Investitionsausgaben (Budget)	3	-2'000'000						-1'000'000	-1'000'000	
14516370001	Kanalisationsanschlussgebühren	1	4'500'000		500'000	800'000	800'000	800'000	800'000	800'000	
1404.10	Hochbauten										
	Abwasserbeseitigung		-3'813'000	-70'000	-130'000	-2'351'000	-1'062'000	-200'000			
14555030001	ARA Stäfa, Um-/ Neubau Schlammentsorgung	1	-2'400'000	-70'000	-130'000	-1'000'000	-1'000'000	-200'000			
14555030002	ARA Stäfa, Ersatz Server und Workstation	1	-70'000			-70'000					

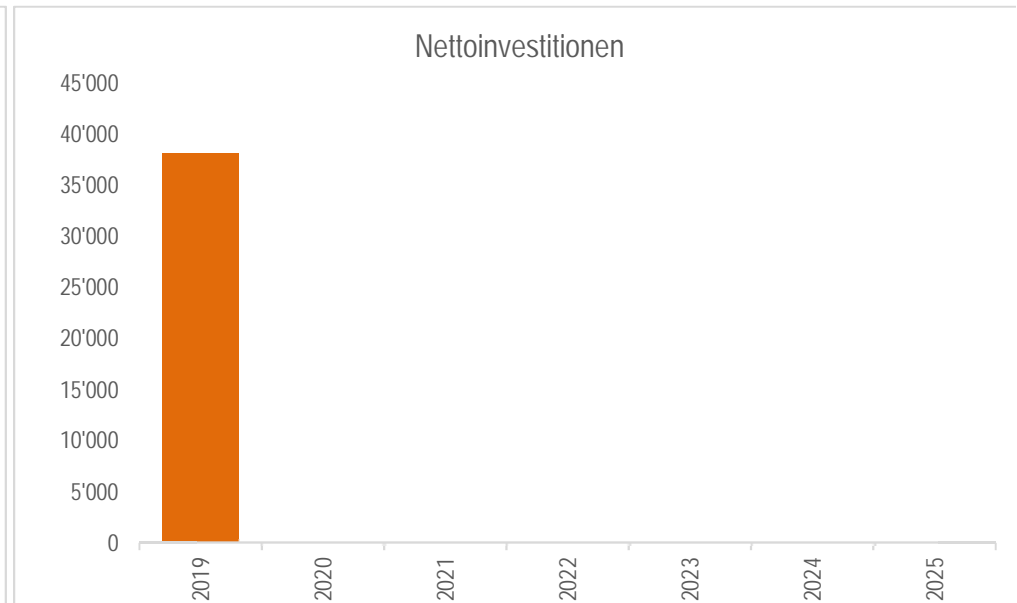
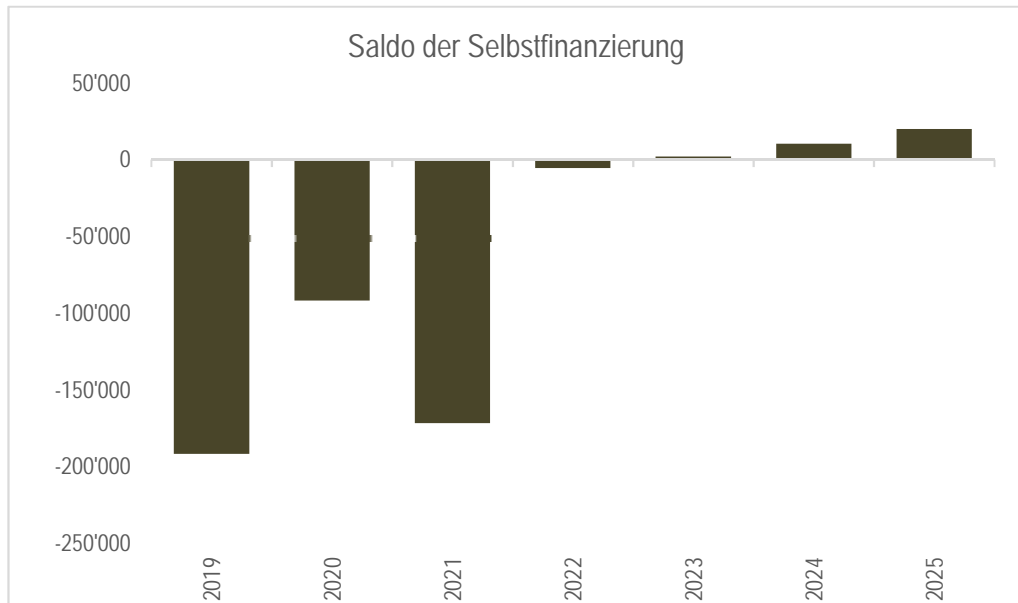
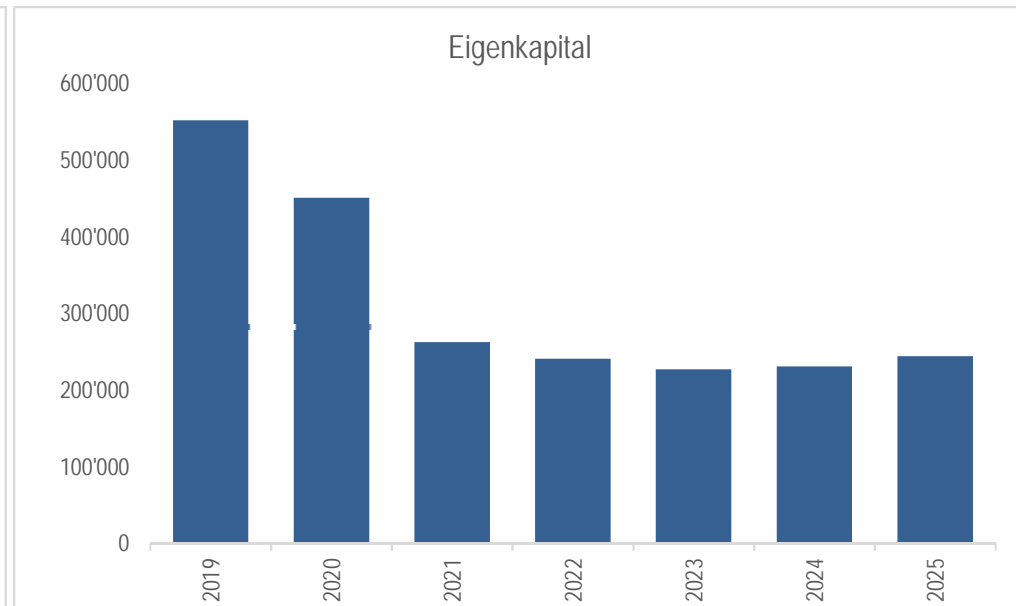
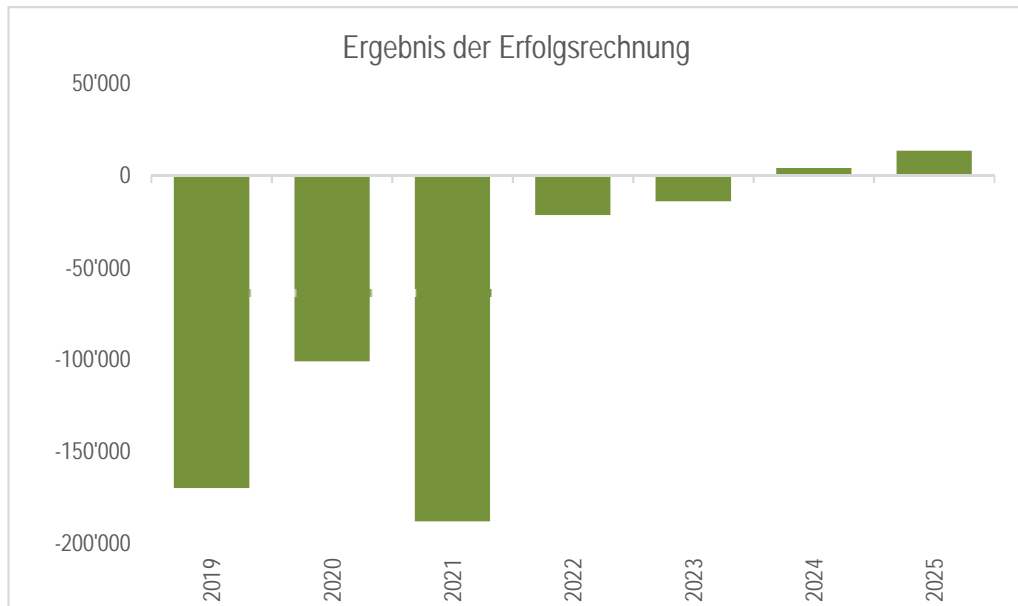
Abwasserbeseitigung

Konto-Nr.	Konto-Bezeichnung	P	GK	vor 2020	2020	2021	2022	2023	2024	2025	später
		Priorität	Gesamtkredit	Ausgaben Einnahmen	Ausgaben Einnahmen	Ausgaben Einnahmen	Ausgaben Einnahmen	Ausgaben Einnahmen	Ausgaben Einnahmen	Ausgaben Einnahmen	Ausgaben Einnahmen
NETTOINVESTITIONEN VV			-5'568'000	-1'605'000	-526'000	-2'585'000	-332'000	-100'000	-220'000	-200'000	
14555030003	ARA Stäfa & Ürikon, Neuanschaffung Brandmeldeanlage	1	-135'000			-135'000					
14555030004	ARA Stäfa & Ürikon, Schächte spühlen (Schachtprotokoll)	1	-250'000			-250'000					
14565030004	ARA Ürikon, Sanierung Fällmitteldosierungsanlage	1	-612'000			-550'000	-62'000				
14565030005	ARA Ürikon, Ersatz Dekanter Überschussschlammverwertung	1	-346'000			-346'000					
1406.10	Mobilien										
	Abwasserbeseitigung		-60'000			-60'000					
14515060001	Fahrzeug Nissan Navara 4WD, Ersatz	1	-60'000			-60'000					
1462.10	Investitionsbeiträge										
	Abwasserbeseitigung		-100'000	-50'000	-50'000						
14515620001	ZSA Pfannenstiel, Investitionsbeiträge	1	-100'000	-50'000	-50'000						

	RG 2019	BU 2020	BU 2021	2022	2023	2024	2025
AKTIVEN	551'671	450'671	262'571	241'010	226'895	230'861	244'349
10 Finanzvermögen (FV)	339'425	254'421	82'317	76'752	78'633	89'015	108'883
14 Verwaltungsvermögen (VV)	212'246	196'250	180'254	164'258	148'262	141'846	135'466
PASSIVEN	551'671	450'671	262'571	241'009	226'895	230'860	244'348
20 Fremdkapital							
20 Fremdkapital allgemein							
29 Eigenkapital	551'671	450'671	262'571	241'009	226'895	230'860	244'348
299 Bilanzüberschuss	551'671	450'671	262'571	241'009	226'895	230'860	244'348

Abfallwirtschaft

	RG 2019	BU 2020	BU 2021	2022	2023	2024	2025
Ergebnis der Erfolgsrechnung vor Abschluss	-169'841	-101'000	-188'100	-21'561	-14'115	3'966	13'488
Ergebnis der Erfolgsrechnung	-169'841	-101'000	-188'100	-21'561	-14'115	3'966	13'488
Ergebnis der Erfolgsrechnung	-169'841	-101'000	-188'100	-21'561	-14'115	3'966	13'488
+ planmässige Abschreibungen	15'933	9'000	16'000	15'996	15'996	6'416	6'380
+ ausserplanmässige Abschreibungen							
+ Einlagen in Spezialfinanzierungen							
- Entnahmen aus Spezialfinanzierungen							
Selbstfinanzierung (Cash flow)	-153'907	-92'000	-172'100	-5'565	1'881	10'382	19'868
Selbstfinanzierung (Cash flow)	-153'907	-92'000	-172'100	-5'565	1'881	10'382	19'868
- Nettoinvestitionen Verwaltungsvermögen	38'139						
- Nettoinvestitionen Finanzvermögen							
Saldo der Selbstfinanzierung	-192'046	-92'000	-172'100	-5'565	1'881	10'382	19'868
Bilanzüberschuss	551'671	450'671	262'571	241'009	226'895	230'860	244'348
Verwaltungsvermögen (VV)	212'246	196'250	180'254	164'258	148'262	141'846	135'466
Finanzkennzahlen	RG 2019	BU 2020	BU 2021	2022	2023	2024	2025
Nettoverschuldungsquotient							
Selbstfinanzierungsgrad	-403.54%	-1.00%	-1.00%	-1.00%	100.00%	100.00%	100.00%
Zinsbelastungsanteil	0.06%	0.08%					
Nettoschuld in Franken pro Einwohner	-23	-17	-6	-5	-5	-6	-7
Selbstfinanzierungsanteil	-13.03%	-7.88%	-14.33%	-0.40%	0.13%	0.73%	1.38%
Kapitaldienstanteil	1.41%	0.85%	1.33%	1.16%	1.15%	0.45%	0.44%
Bruttoverschuldungsanteil							
Investitionsanteil							



Konto-Nr.	Konto-Bezeichnung	RG 2019	BU 2020	BU 2021	2022	2023	2024	2025
	ERGEBNIS	-169'841	-101'000	-188'100	-21'561	-14'115	3'966	13'488
751	Abfallwirtschaft	-169'841	-101'000	-188'100	-21'561	-14'115	3'966	13'488
751	30 Personalaufwand	-39'052	-40'500	-40'400	-40'804	-41'416	-42'037	-42'668
751	31 Sach- und übriger Betriebsaufwand	-979'782	-797'600	-895'700	-903'761	-913'703	-925'581	-939'465
751	33 Abschreibungen Verwaltungsvermögen	-15'933	-9'000	-16'000	-15'996	-15'996	-6'416	-6'380
751	36 Transferaufwand	-238'803	-336'000	-353'000	-353'000	-353'000	-353'000	-353'000
751	39 Interne Verrechnungen	-76'788	-84'000	-84'000	-84'000	-84'000	-84'000	-84'000
751	39 Passivzinsen	-792	-1'000	-100				
751	42 Entgelte	1'181'210	1'167'000	1'201'000	1'376'000	1'394'000	1'415'000	1'439'000
751	49 Aktivzinsen	100	100	100				

Abfallwirtschaft

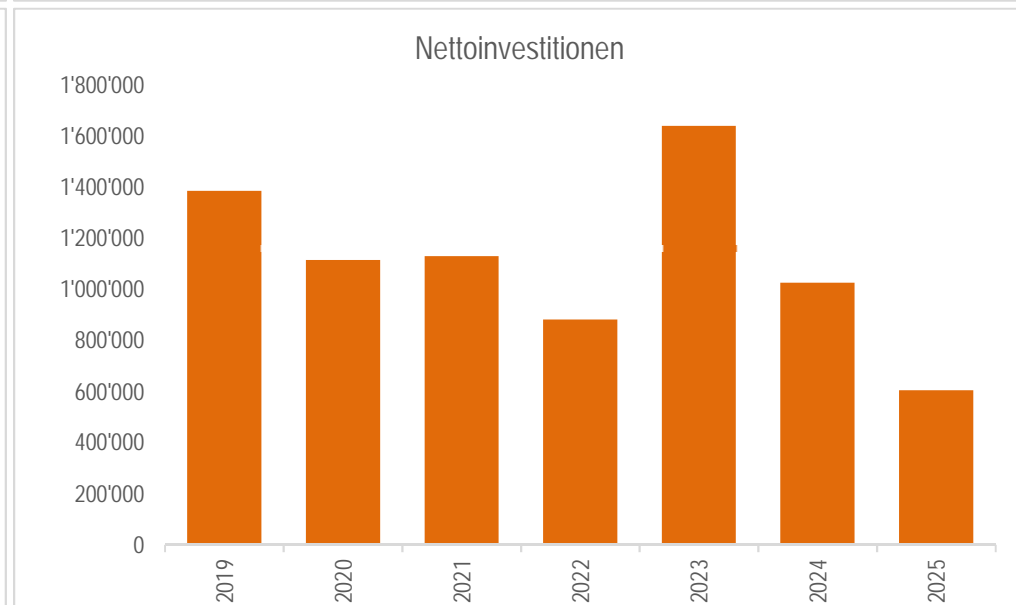
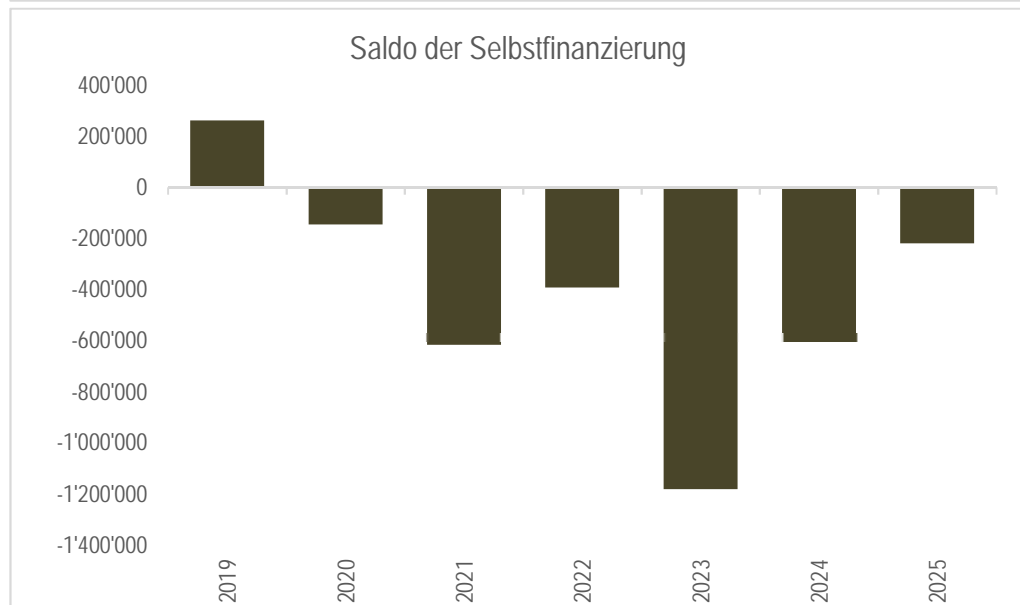
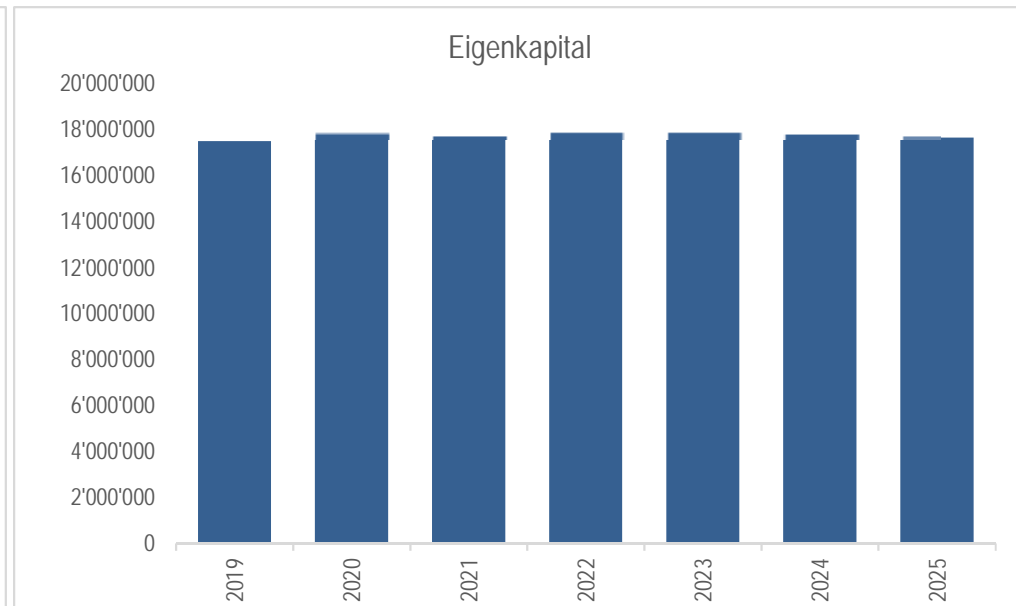
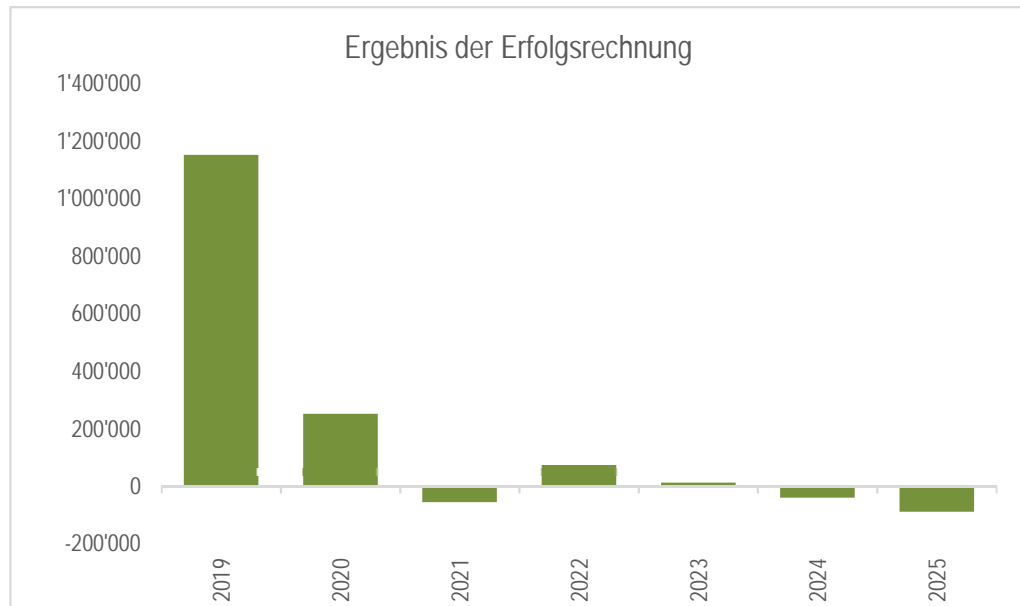
Konto-Nr.	Konto-Bezeichnung	P	GK	vor 2020	2020	2021	2022	2023	2024	2025	später
		Priorität	Gesamtkredit	Ausgaben Einnahmen	Ausgaben Einnahmen	Ausgaben Einnahmen	Ausgaben Einnahmen	Ausgaben Einnahmen	Ausgaben Einnahmen	Ausgaben Einnahmen	Ausgaben Einnahmen
NETTOINVESTITIONEN VV											
1404.10	Hochbauten										

Wasserwerk

	RG 2019	BU 2020	BU 2021	2022	2023	2024	2025
AKTIVEN	17'495'067	17'745'367	17'689'267	17'762'220	17'774'028	17'818'561	17'949'080
10 Finanzvermögen (FV)	3'362'341	2'878'002	2'093'343	1'699'877	517'566		
14 Verwaltungsvermögen (VV)	14'132'726	14'867'365	15'595'924	16'062'343	17'256'462	17'818'561	17'949'080
PASSIVEN	17'495'067	17'745'367	17'689'267	17'762'220	17'774'028	17'818'561	17'949'080
20 Fremdkapital						85'518	306'380
20 Fremdkapital allgemein						85'518	306'380
29 Eigenkapital	17'495'067	17'745'367	17'689'267	17'762'220	17'774'028	17'733'042	17'642'700
299 Bilanzüberschuss	17'495'067	17'745'367	17'689'267	17'762'220	17'774'028	17'733'042	17'642'700

Wasserwerk

	RG 2019	BU 2020	BU 2021	2022	2023	2024	2025
Ergebnis der Erfolgsrechnung vor Abschluss	1'151'841	250'300	-56'100	72'953	11'808	-40'985	-90'342
Ergebnis der Erfolgsrechnung	1'151'841	250'300	-56'100	72'953	11'808	-40'985	-90'342
Ergebnis der Erfolgsrechnung	1'151'841	250'300	-56'100	72'953	11'808	-40'985	-90'342
+ planmässige Abschreibungen	494'265	718'000	567'600	415'581	445'881	463'901	473'481
+ ausserplanmässige Abschreibungen							
+ Einlagen in Spezialfinanzierungen							
- Entnahmen aus Spezialfinanzierungen							
Selbstfinanzierung (Cash flow)	1'646'105	968'300	511'500	488'534	457'689	422'916	383'139
Selbstfinanzierung (Cash flow)	1'646'105	968'300	511'500	488'534	457'689	422'916	383'139
- Nettoinvestitionen Verwaltungsvermögen	1'385'508	1'115'000	1'129'000	882'000	1'640'000	1'026'000	604'000
- Nettoinvestitionen Finanzvermögen							
Saldo der Selbstfinanzierung	260'597	-146'700	-617'500	-393'466	-1'182'311	-603'084	-220'861
Bilanzüberschuss	17'495'067	17'745'367	17'689'267	17'762'220	17'774'028	17'733'042	17'642'700
Verwaltungsvermögen (VV)	14'132'726	14'867'365	15'595'924	16'062'343	17'256'462	17'818'561	17'949'080
Finanzkennzahlen	RG 2019	BU 2020	BU 2021	2022	2023	2024	2025
Nettoverschuldungsquotient							
Selbstfinanzierungsgrad	118.81%	86.84%	45.31%	55.39%	27.91%	41.22%	63.43%
Zinsbelastungsanteil	0.84%	1.19%	0.01%				0.03%
Nettoschuld in Franken pro Einwohner	-232	-195	-141	-114	-35	6	20
Selbstfinanzierungsanteil	44.83%	28.83%	15.47%	14.77%	13.84%	12.79%	11.59%
Kapitaldienstanteil	14.30%	22.56%	17.17%	12.57%	13.48%	14.03%	14.35%
Bruttoverschuldungsanteil						2.59%	9.27%
Investitionsanteil		40.32%	35.26%	32.90%	42.89%	34.60%	27.41%



Konto-Nr.	Konto-Bezeichnung	RG 2019	BU 2020	BU 2021	2022	2023	2024	2025
	ERGEBNIS	1'151'841	250'300	-56'100	72'953	11'808	-40'985	-90'342
921	Wasserwerk	1'151'841	250'300	-56'100	72'953	11'808	-40'985	-90'342
921	30 Personalaufwand	-673'714	-708'500	-764'200	-771'842	-783'420	-795'171	-807'098
921	31 Sach- und übriger Betriebsaufwand	-1'083'966	-1'384'000	-1'736'000	-1'751'624	-1'770'892	-1'793'913	-1'820'822
921	33 Abschreibungen Verwaltungsvermögen	-307'984	-327'000	-567'600	-415'581	-445'881	-463'901	-473'481
921	36 Transferaufwand	-186'281	-391'000					
921	39 Interne Verrechnungen	-237'470	-258'300	-294'700	-294'700	-294'700	-294'700	-294'700
921	39 Passivzinsen	-30'778	-40'000	-196'000				-941
921	42 Entgelte	3'449'374	3'200'000	3'177'000	3'177'000	3'177'000	3'177'000	3'177'000
921	43 Verschiedene Erträge	175'332	120'000	90'700	90'700	90'700	90'700	90'700
921	46 Transferertrag	47'228	39'000	39'000	39'000	39'000	39'000	39'000
921	49 Aktivzinsen	100	100	195'700				

Wasserwerk											
Konto-Nr.	Konto-Bezeichnung	P	GK	vor 2020	2020	2021	2022	2023	2024	2025	später
		Priorität	Gesamtkredit	Ausgaben Einnahmen	Ausgaben Einnahmen	Ausgaben Einnahmen	Ausgaben Einnahmen	Ausgaben Einnahmen	Ausgaben Einnahmen	Ausgaben Einnahmen	Ausgaben Einnahmen
	NETTOINVESTITIONEN VV		-6'396'000		-1'115'000	-1'129'000	-882'000	-1'640'000	-1'026'000	-604'000	
1403.10	Übrige Tiefbauten										
	Wasserwerk		-6'396'000		-1'115'000	-1'129'000	-882'000	-1'640'000	-1'026'000	-604'000	
	Eichtlenweg / Rainsiedlung Rainstr. bis Rainsiedlung Rainstr. bis Eichtlenweg	1	-384'000		-384'000						
	Mutzmalenstrasse	1	-155'000		-155'000						
	Goethestrasse Ost	1	-90'000		-90'000						
	Tödiweg	1	-194'000		-194'000						
	Geimmoosstrasse	1	-550'000		-550'000						
	Reservoir Strick, Instandstellung	1	-190'000		-190'000						
	Eichstrasse 66 bis 76	1	-52'000		-52'000						
	Reservoir Strick, Rohrkeller und Umgebung; 120000100	1	-720'000			-720'000					
	QP Rainsiedlung; 121001700	1	-94'000			-94'000					
	Häldeliweg Süd; 121002100	1	-116'000			-116'000					
	Buchstutzstrasse Süd; 121002000	1	-517'000			-517'000					
	SWW Beteiligung in IK 2021; 121001900	1	-32000			-32'000					
	Investitionen Kleinprojekte	1	-150000			-150'000					
19235010099	Investitionsausgaben	2	-6'152'000				-1'382'000	-2'140'000	-1'526'000	-1'104'000	
19236100001	Wasseranschlussgebühren	1	3'000'000		500'000	500'000	500'000	500'000	500'000	500'000	

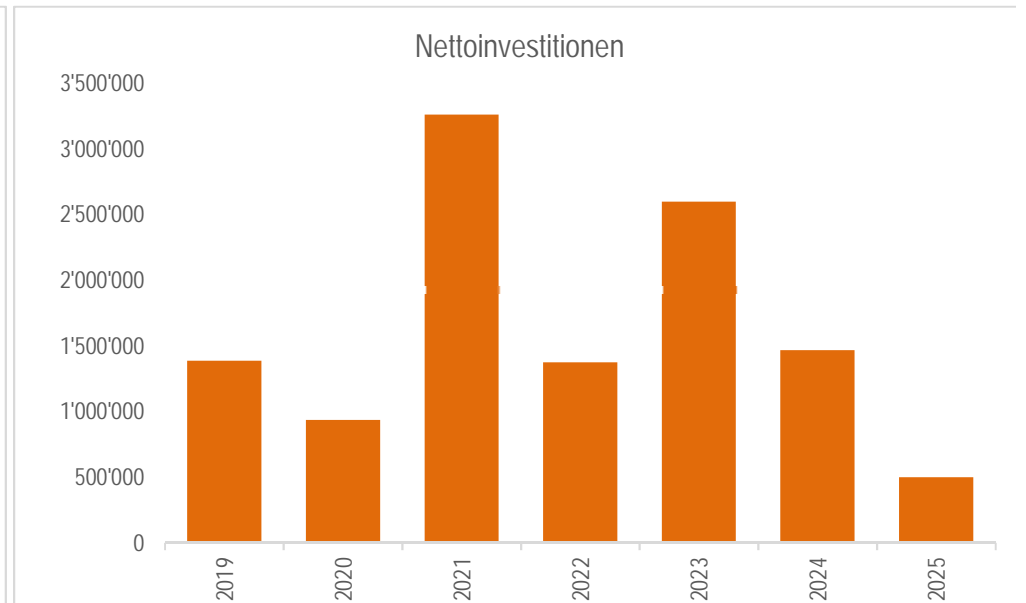
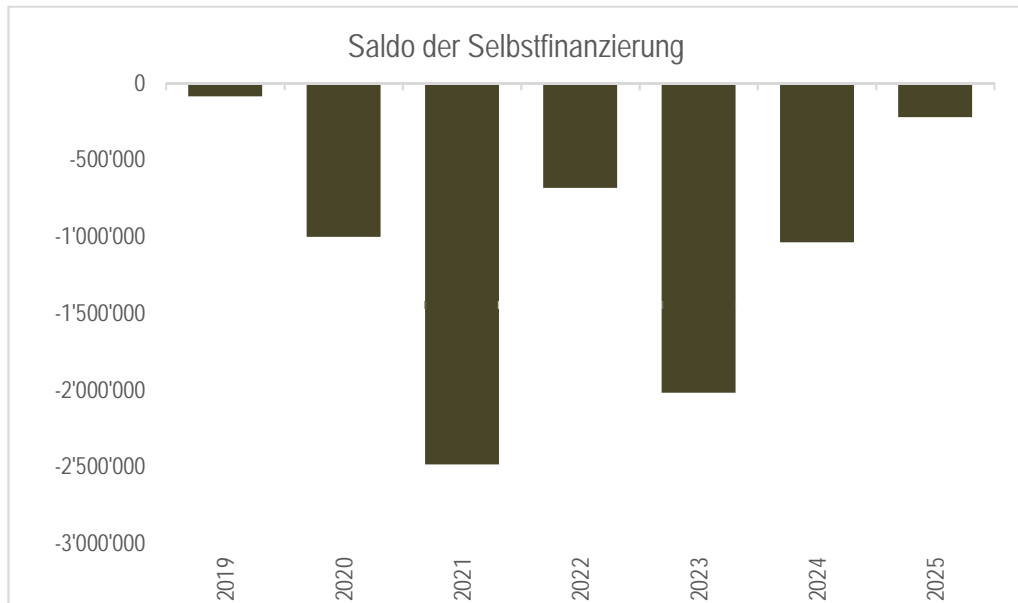
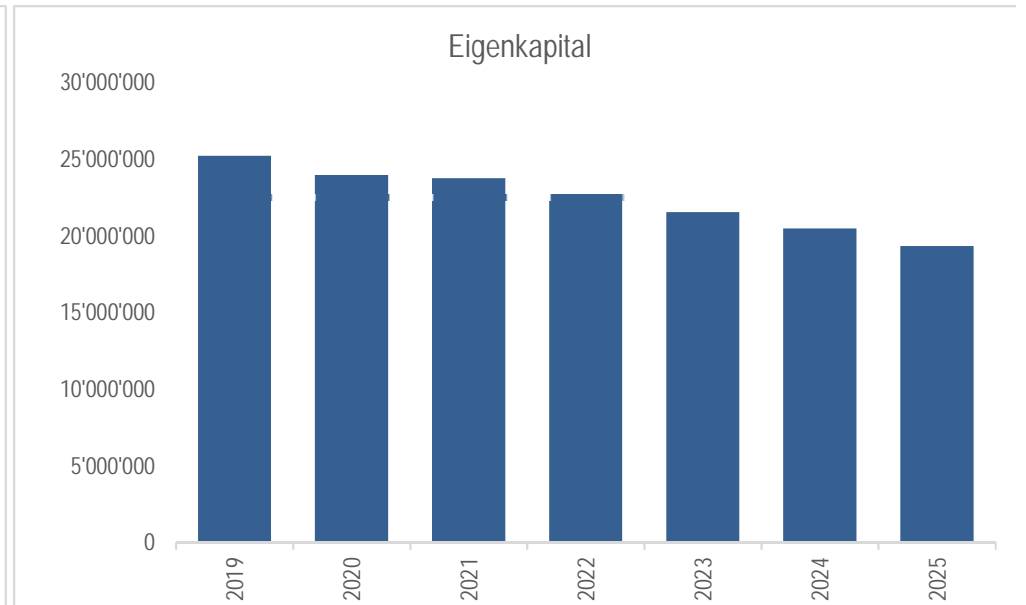
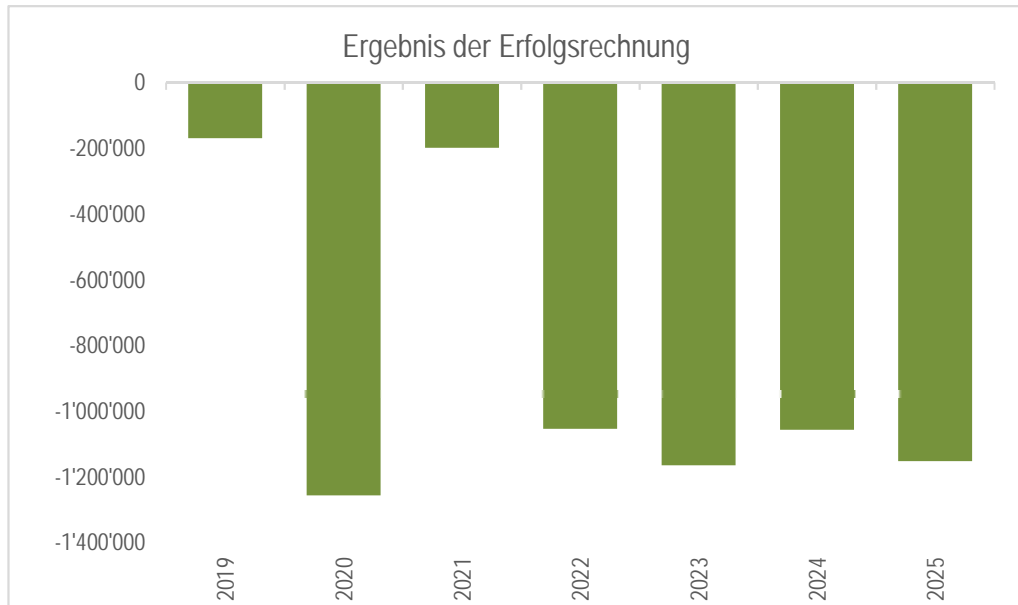
Elektrizitätswerk - Elektrizitätsnetz

	RG 2019	BU 2020	BU 2021	2022	2023	2024	2025
AKTIVEN	25'207'646	23'951'046	23'752'246	23'359'521	24'216'695	24'198'704	23'270'570
10 Finanzvermögen (FV)	2'219'147	1'736'623	24'149				
14 Verwaltungsvermögen (VV)	22'988'499	22'214'423	23'728'097	23'359'521	24'216'695	24'198'704	23'270'570
PASSIVEN	25'207'646	23'951'046	23'752'246	23'359'521	24'216'695	24'198'704	23'270'570
20 Fremdkapital				661'951	2'684'088	3'723'605	3'947'685
20 Fremdkapital allgemein				661'951	2'684'088	3'723'605	3'947'685
29 Eigenkapital	25'207'646	23'951'046	23'752'246	22'697'570	21'532'607	20'475'099	19'322'886
299 Bilanzüberschuss	25'207'646	23'951'046	23'752'246	22'697'570	21'532'607	20'475'099	19'322'886

Elektrizitätswerk - Elektrizitätsnetz

	RG 2019	BU 2020	BU 2021	2022	2023	2024	2025
Ergebnis der Erfolgsrechnung vor Abschluss	-169'403	-1'256'600	-198'800	-1'054'676	-1'164'963	-1'057'508	-1'152'213
Ergebnis der Erfolgsrechnung	-169'403	-1'256'600	-198'800	-1'054'676	-1'164'963	-1'057'508	-1'152'213
Ergebnis der Erfolgsrechnung	-169'403	-1'256'600	-198'800	-1'054'676	-1'164'963	-1'057'508	-1'152'213
+ planmässige Abschreibungen	1'166'964	1'186'000	968'400	1'741'576	1'737'826	1'483'991	1'425'134
+ ausserplanmässige Abschreibungen	301'246						
+ Einlagen in Spezialfinanzierungen							
- Entnahmen aus Spezialfinanzierungen							
Selbstfinanzierung (Cash flow)	1'298'807	-70'600	769'600	686'900	572'863	426'483	272'921
Selbstfinanzierung (Cash flow)	1'298'807	-70'600	769'600	686'900	572'863	426'483	272'921
- Nettoinvestitionen Verwaltungsvermögen	1'386'014	935'000	3'259'000	1'373'000	2'595'000	1'466'000	497'000
- Nettoinvestitionen Finanzvermögen							
Saldo der Selbstfinanzierung	-87'207	-1'005'600	-2'489'400	-686'100	-2'022'137	-1'039'517	-224'079
Bilanzüberschuss	25'207'646	23'951'046	23'752'246	22'697'570	21'532'607	20'475'099	19'322'886
Verwaltungsvermögen (VV)	22'988'499	22'214'423	23'728'097	23'359'521	24'216'695	24'198'704	23'270'570
Finanzkennzahlen	RG 2019	BU 2020	BU 2021	2022	2023	2024	2025
Nettoverschuldungsquotient							
Selbstfinanzierungsgrad	93.71%	-7.55%	23.61%	50.03%	22.08%	29.09%	54.91%
Zinsbelastungsanteil	-0.24%	-0.14%	-0.49%	-0.50%	-0.45%	-0.25%	-0.16%
Nettoschuld in Franken pro Einwohner	-151	-118	-2	45	180	249	263
Selbstfinanzierungsanteil	11.14%	-0.64%	6.99%	6.24%	5.20%	3.87%	2.48%
Kapitaldienstanteil	12.35%	10.67%	8.31%	15.32%	15.34%	13.23%	12.79%
Bruttoverschuldungsanteil				6.02%	24.39%	33.83%	35.86%
Investitionsanteil		8.19%	22.44%	11.59%	18.94%	11.94%	5.08%

Elektrizitätswerk - Elektrizitätsnetz



Elektrizitätswerk - Elektrizitätsnetz

Gliederung nach Institutionen detailliert

Konto-Nr.	Konto-Bezeichnung	RG 2019	BU 2020	BU 2021	2022	2023	2024	2025
	ERGEBNIS	-169'403	-1'256'600	-198'800	-1'054'676	-1'164'963	-1'057'508	-1'152'213
900	GWS Umlagen	0	0	0	0	0	0	0
900 30	Personalaufwand	-665'405	-617'500	-715'600	-722'756	-733'597	-744'601	-755'770
900 31	Sach- und übriger Betriebsaufwand	-451'070	-592'000	-652'000	-658'520	-668'398	-678'424	-688'600
900 42	Entgelte	76'360	31'500	31'500	31'815	32'292	32'777	33'268
900 44	Finanzertrag	56'904	55'000	55'000	55'550	56'383	57'229	58'087
900 49	Interne Verrechnungen	983'211	1'123'000	1'281'100	1'293'911	1'313'320	1'333'019	1'353'015
951	Elektrizitätswerk - Elektrizitätsnetz	-169'403	-1'256'600	-198'800	-1'054'676	-1'164'963	-1'057'508	-1'152'213
951 30	Personalaufwand	-1'174'289	-1'317'000	-1'254'600	-1'267'146	-1'286'153	-1'305'445	-1'325'027
951 31	Sach- und übriger Betriebsaufwand	-8'277'650	-8'735'000	-7'906'000	-7'977'154	-8'064'903	-8'169'746	-8'292'293
951 33	Abschreibungen Verwaltungsvermögen	-1'468'210	-1'186'000	-968'400	-1'741'576	-1'737'826	-1'483'991	-1'425'134
951 39	Interne Verrechnungen	-745'741	-864'700	-986'400	-986'400	-986'400	-986'400	-986'400
951 39	Passivzinsen	-29'117	-40'000	-265'000		-7'281	-29'525	-40'960
951 41	Regalien und Konzessionen	250'597	250'000	250'000	250'000	250'000	250'000	250'000
951 42	Entgelte	11'001'186	10'436'000	10'436'000	10'436'000	10'436'000	10'436'000	10'436'000
951 43	Verschiedene Erträge	273'721	200'000	231'600	231'600	231'600	231'600	231'600
951 49	Aktivzinsen	100	100	264'000				

Elektrizitätswerk - Elektrizitätsnetz

Konto-Nr.	Konto-Bezeichnung	P	GK	vor 2020	2020	2021	2022	2023	2024	2025	später
		Priorität	Gesamtkredit	Ausgaben Einnahmen	Ausgaben Einnahmen	Ausgaben Einnahmen	Ausgaben Einnahmen	Ausgaben Einnahmen	Ausgaben Einnahmen	Ausgaben Einnahmen	Ausgaben Einnahmen
	NETTOINVESTITIONEN VV		-10'125'000		-935'000	-3'259'000	-1'373'000	-2'595'000	-1'466'000	-497'000	
1403.10	Übrige Tiefbauten										
	Elektrizitätswerk - Elektrizitätsnetz		-10'125'000		-935'000	-3'259'000	-1'373'000	-2'595'000	-1'466'000	-497'000	
	Geimoosstrasse	1	-325'000		-325'000						
	Mutzmalenstrasse	1	-320'000		-320'000						
	Goethestrasse Ost	1	-320'000		-320'000						
	Ersatz Server Leitsystem	1	-70'000		-70'000						
	Tödiweg	1	-50'000		-50'000						
	TS Storbühl, Erneuerung alternativer Stao.	1	-575'000			-575'000					
	Etzelstrasse West und Roseneggweg	1	-300'000			-300'000					
	Eichtlenweg / Rainsiedlung	1	-244'000			-244'000					
	Häldeliweg	1	-290'000			-290'000					
	Kommunikationsnetz TS	1	-500'000			-500'000					
	Buechstutzstrasse	1	-350'000			-350'000					
	PVA Sensirion	1	-320'000			-320'000					
	PVA Tennishalle	1	-250'000			-250'000					
	Investitionen Kleinprojekte 440'000	1	-180'000			-180'000					
	Investitionen Kleinprojekte 440'006	1	-400'000			-400'000					
19535010099	Investitionsausgaben	2	-6'531'000				-1'523'000	-2'745'000	-1'616'000	-647'000	
19536100001	Anschlussgebühren	1	900'000		150'000	150'000	150'000	150'000	150'000	150'000	